

MUNICIPIO DE LA MISION, HGO.
CALENDARIO DE INGRESOS DEL EJERCICIO FISCAL 2025 (CALENDARIZACIÓN DE RECAUDACIÓN 2025)




	Anual	Enero	Febrero	Marzo	Abril	Mayo	Junio	Julio	Agosto	Septiembre	Octubre	Noviembre	Diciembre
Total	101,768,690.00	9,289,345.50	9,036,395.50	9,034,495.50	9,029,895.50	8,789,795.50	8,995,645.50	8,901,895.50	8,947,795.50	8,875,745.50	8,765,845.50	5,979,667.50	6,122,167.50
Impuestos	825,500.00	255,600.00	195,850.00	185,750.00	76,450.00	38,750.00	12,400.00	13,250.00	15,250.00	9,200.00	8,600.00	7,200.00	7,200.00
Impuestos sobre los ingresos	5,500.00	600.00	850.00	750.00	950.00	750.00	400.00	250.00	250.00	200.00	100.00	200.00	200.00
Impuestos sobre el patrimonio	820,000.00	255,000.00	195,000.00	185,000.00	75,500.00	38,000.00	12,000.00	13,000.00	15,000.00	9,000.00	8,500.00	7,000.00	7,000.00
Impuestos sobre la producción, el consumo y las transacciones	0.00	0.00	0.00	0.00	0.00	0.00	0.00	0.00	0.00	0.00	0.00	0.00	0.00
Impuestos al comercio exterior	0.00	0.00	0.00	0.00	0.00	0.00	0.00	0.00	0.00	0.00	0.00	0.00	0.00
Impuestos sobre el patrimonio	0.00	0.00	0.00	0.00	0.00	0.00	0.00	0.00	0.00	0.00	0.00	0.00	0.00
Impuestos sobre el desarrollo urbano y ecología	0.00	0.00	0.00	0.00	0.00	0.00	0.00	0.00	0.00	0.00	0.00	0.00	0.00
Multas	0.00	0.00	0.00	0.00	0.00	0.00	0.00	0.00	0.00	0.00	0.00	0.00	0.00
Derechos	613,000.00	115,000.00	115,000.00	116,500.00	79,900.00	26,500.00	12,900.00	8,000.00	20,500.00	10,200.00	33,200.00	27,800.00	47,500.00
Derechos por servicios	22,000.00	3,000.00	2,000.00	2,500.00	1,900.00	1,500.00	1,200.00	1,200.00	1,500.00	2,000.00	2,200.00	1,500.00	1,500.00
Derechos por registro	239,000.00	56,000.00	38,000.00	52,000.00	0.00	0.00	0.00	0.00	9,500.00	0.00	22,000.00	20,000.00	41,500.00
Derechos en materia de desarrollo urbano y ecología	352,000.00	56,000.00	75,000.00	62,000.00	78,000.00	25,000.00	11,700.00	6,800.00	9,500.00	8,200.00	9,000.00	6,300.00	4,500.00
Productos	13,000.00	1,000.00	1,500.00	1,000.00	1,000.00	1,000.00	1,500.00	500.00	500.00	1,000.00	1,000.00	1,000.00	2,000.00
Productos	8,000.00	500.00	1,000.00	500.00	500.00	500.00	1,000.00	500.00	500.00	500.00	500.00	500.00	1,500.00
Expedición de copia simple o certificada o reproducción de información en dispositivos de almacenamiento	0.00	0.00	0.00	0.00	0.00	0.00	0.00	0.00	0.00	0.00	0.00	0.00	0.00
Asistencia Social	5,000.00	500.00	500.00	500.00	500.00	500.00	500.00	0.00	0.00	0.00	500.00	500.00	500.00
Aprovechamientos	260,000.00	21,500.00	27,800.00	30,000.00	21,000.00	22,000.00	12,300.00	28,600.00	0.00	23,800.00	21,500.00	23,000.00	28,500.00
Recargos	65,000.00	5,000.00	4,800.00	5,000.00	5,000.00	7,500.00	8,500.00	11,200.00	0.00	0.00	0.00	8,000.00	10,000.00
Rezagos de Ejercicios Anteriores	180,000.00	16,500.00	23,000.00	21,500.00	16,000.00	14,500.00	3,800.00	17,400.00	0.00	17,800.00	21,500.00	15,000.00	13,000.00
Multas impuestas a infractores de los reglamentos advos por bando de policía	15,000.00	0.00	0.00	3,500.00	0.00	0.00	0.00	0.00	0.00	6,000.00	0.00	0.00	5,500.00
Por arrendamiento, explotación, uso o enajenación de bienes propiedad del municipio	0.00	0.00	0.00	0.00	0.00	0.00	0.00	0.00	0.00	0.00	0.00	0.00	0.00
Multas federales no fiscales	0.00	0.00	0.00	0.00	0.00	0.00	0.00	0.00	0.00	0.00	0.00	0.00	0.00
Participaciones y Aportaciones	97,157,190.00	8,560,745.50	8,560,745.50	8,560,745.50	8,560,745.50	8,560,745.50	8,560,745.50	8,560,745.50	8,560,745.50	8,560,745.50	8,560,745.50	5,774,867.50	5,774,867.50
Participaciones	60,176,490.00	5,014,707.50	5,014,707.50	5,014,707.50	5,014,707.50	5,014,707.50	5,014,707.50	5,014,707.50	5,014,707.50	5,014,707.50	5,014,707.50	5,014,707.50	5,014,707.50
Aportaciones	36,980,700.00	3,546,038.00	3,546,038.00	3,546,038.00	3,546,038.00	3,546,038.00	3,546,038.00	3,546,038.00	3,546,038.00	3,546,038.00	3,546,038.00	760,160.00	760,160.00



Handwritten signatures and initials in blue ink, including a large signature at the top right and several smaller ones below it.

MUNICIPIO DE LA MISION, HGO.
CALENDARIO DE INGRESOS DEL EJERCICIO FISCAL 2025 (CALENDARIZACIÓN DE RECAUDACIÓN 2025)

	Anual	Enero	Febrero	Marzo	Abril	Mayo	Junio	Julio	Agosto	Septiembre	Octubre	Noviembre	Diciembre
Ingresos Extraordinarios													
Apoyos financieros del gobierno federal o estatal	2,900,000.00	335,500.00	135,500.00	140,500.00	290,800.00	140,800.00	395,800.00	290,800.00	350,800.00	270,800.00	140,800.00	145,800.00	262,100.00
Recuperación de ISR Enterado a la Federación	2,900,000.00	335,500.00	135,500.00	140,500.00	290,800.00	140,800.00	395,800.00	290,800.00	350,800.00	270,800.00	140,800.00	145,800.00	262,100.00
Impuesto sobre la Renta derivado de la Enajenación de Bienes Inmuebles	1,650,000.00	315,000.00	115,000.00	120,000.00	120,000.00	120,000.00	125,000.00	120,000.00	115,000.00	135,000.00	120,000.00	125,000.00	120,000.00
Fondo de Estabilización de Ingresos de las Entidades Federativas	250,000.00	20,500.00	20,500.00	20,500.00	20,800.00	20,800.00	20,800.00	20,800.00	20,800.00	20,800.00	20,800.00	20,800.00	22,100.00
	1,000,000.00	0.00	0.00	0.00	150,000.00	0.00	250,000.00	150,000.00	215,000.00	115,000.00	0.00	0.00	120,000.00



2024 - 2027



2024 - 2027

