



Cuenta Pública 2024
MUNICIPIO DE LA MISION
Estado de Flujos de Efectivo
Del 1 de Enero al 31 de Diciembre de 2024
(Cifras en Pesos)


Concepto	2024	2023
Flujos de Efectivo de las Actividades de Operación		
Origen	103,487,165	94,837,272
Impuestos	879,592	830,112
Cuotas y Aportaciones de Seguridad Social	0	0
Contribuciones de Mejoras	0	0
Derechos	709,757	518,656
Productos	1,072,647	0
Aprovechamientos	10,905	2,996
Ingresos por Venta de Bienes y Prestación de Servicios	60,228	111,136
Participaciones, Aportaciones, Convenios, Incentivos Derivados de la Colaboración Fiscal y Fondos Distintos de Aportaciones	98,803,991	91,752,557
Transferencias, Asignaciones, Subsidios y Subvenciones, y Pensiones y Jubilaciones	1,950,045	1,621,815
Otros Orígenes de Operación	0	0
Aplicación	85,153,615	68,807,027
Servicios Personales	20,120,147	19,084,556
Materiales y Suministros	6,869,587	5,072,663
Servicios Generales	12,751,737	10,367,115
Transferencias Internas y Asignaciones al Sector Público	800,752	414,431
Transferencias al Resto del Sector Público	0	0
Subsidios y Subvenciones	792,800	782,580
Ayudas Sociales	17,326,007	15,282,209
Pensiones y Jubilaciones	60,000	60,000
Transferencias a Fideicomisos, Mandatos y Contratos Análogos	0	0
Transferencias a la Seguridad Social	0	0
Donativos	0	0
Transferencias al Exterior	0	0
Participaciones	0	0
Aportaciones	0	0
Convenios	0	0
Otras Aplicaciones de Operación	26,432,585	17,743,473
Flujos Netos de Efectivo por Actividades de Operación	18,333,550	26,030,246
Flujos de Efectivo de las Actividades de Inversión		
Origen	1,072,647	0
Bienes Inmuebles, Infraestructura y Construcciones en Proceso	0	0
Bienes Muebles	1,072,647	0
Otros Orígenes de Inversión	0	0
Aplicación	31,339,473	17,927,982
Bienes Inmuebles, Infraestructura y Construcciones en Proceso	27,784,998	15,545,030
Bienes Muebles	3,554,475	2,382,952
Otras Aplicaciones de Inversión	0	0
Flujos Netos de Efectivo por Actividades de Inversión	-30,266,826	-17,927,982
Flujos de Efectivo de las Actividades de Financiamiento		
Origen	0	0
Endeudamiento Neto	0	0
Interno	0	0
Externo	0	0
Otros Orígenes de Financiamiento	0	0
Aplicación	0	0
Servicios de la Deuda	0	0
Interno	0	0
Externo	0	0
Otras Aplicaciones de Financiamiento	0	0
Flujos Netos de Efectivo por Actividades de Financiamiento	0	0
Incremento/Disminución Neta en el Efectivo y Equivalentes al Efectivo	-11,933,276	8,102,263
Efectivo y Equivalentes al Efectivo al Inicio del Ejercicio	24,547,727	16,445,464
Efectivo y Equivalentes al Efectivo al Final del Ejercicio	12,614,451	24,547,727

Bajo protesta de decir verdad declaramos que los Estados Financieros y sus notas, son razonablemente correctos y son responsabilidad del



IRISAN ISRAEL VILLEDA VILLEDA
PRESIDENTE MUNICIPAL CONSTITUCIONAL


L.A.E. CARLOS TREJO REYES
TESORERO MUNICIPAL


C. FRANCISCA LOPEZ GUERRERO
SINDICA PROCURADOR


2024 - 2027


2024 - 2027


2024 - 2027