

**MUNICIPIO DE LA MISION**  
**ESTADO DE**  
**NOTAS A LOS ESTADOS FINANCIEROS**

**AL 30 DE JUNIO DE 2024**

Con el propósito de dar cumplimiento a los artículos 46 y 49 de la Ley General de Contabilidad Gubernamental, los entes públicos deberán acompañar notas a los estados financieros cuyos rubros así lo requieran teniendo presente los postulados de revelación suficiente e importancia relativa con la finalidad, que la información sea de mayor utilidad para los usuarios.

A continuación se presentan los tres tipos de notas que acompañan a los estados, a saber:

- a) Notas de desglose;
- b) Notas de memoria (cuentas de orden), y
- c) Notas de gestión administrativa.

**a) NOTAS DE DESGLOSE**

**I) NOTAS AL ESTADO DE SITUACIÓN FINANCIERA**

**Activo**

- **Efectivo y Equivalentes**

1. Se informará acerca de los fondos con afectación específica, el tipo y monto de los mismos; de las inversiones financieras se revelará su tipo y monto, su clasificación en corto y largo plazo separando aquéllas que su vencimiento sea menor a 3 meses.

A continuación se relacionan las cuentas que integran el rubro de efectivo y equivalentes:

Concepto	2024	2023
BANCOS/TESORERÍA	\$ 13,291,241.70	\$ 24,547,727.01
INVERSIONES TEMPORALES (HASTA 3 MESES)	\$ .00	\$ .00
FONDOS CON AFECTACIÓN ESPECÍFICA	\$ 15,985,573.78	\$ .00
<b>Suma \$</b>	<b>29,276,815.48 \$</b>	<b>24,547,727.01</b>

**Bancos/Tesorería**

Representa el monto de efectivo disponible propiedad de ENTE/INSTITUTO, en instituciones bancarias, su importe se integra por:

<b>Banco</b>	<b>Importe</b>
--------------	----------------

**MUNICIPIO DE LA MISION**  
**ESTADO DE**  
**NOTAS A LOS ESTADOS FINANCIEROS**

Fecha 08/07/2024  
Hora de impresión 03:54 p. m.

BANCOS REPO	\$ 1,044,323.65
FOFYR 2024 1255719783 BANORTE	\$ 2,183.78
FGP 2024 1255717912 BANORTE	\$ 10,039,195.33
FFM 2024 1255716782 BANORTE	\$ 1,482,346.54
ISAN 2024 1255724068 BANORTE	\$ 33,664.82
IEPS TAB 2024 1255722961 BANORTE	\$ 186,557.71
FEIEF 2024 1255727818 BANORTE	\$ 331.34
DIF MPAL 2024 1255714564 BANORTE	\$ 8,200.84
CISAN 2024 1255712122 BANORTE	\$ 12,824.13
ISR EBI 2024 1255728561 BANORTE	\$ 110,834.36
RECUPERACION ISR 2024 1255724899 BANORTE	\$ 342,009.28
FOCOM 2024 1255718919 BANORTE	\$ 2,201.13
IVFGYD 2024 1255726053 BANORTE	\$ 7,268.79
<b>Suma \$</b>	<b>13,271,941.70</b>

**Inversiones Temporales**

Representa el monto de efectivo invertido por **ENTE/INSTITUTO**, la cual se efectúa a plazos que van de inversión a la vista hasta 90 días, su importe se integra por:

Banco	Importe
	\$ .00
	\$ .00
	\$ .00
	\$ .00
	\$ .00
<b>Suma \$</b>	<b>-</b>

**Fondos con Afectación Especifica**

Representan el monto de los fondos con afectación específica que deben financiar determinados gastos o actividades.

Banco	Importe
FAISM 2024 1255715972 BANORTE	\$ 14,833,753.63
FORTAMUN 2024 1255721704 BANORTE	\$ 1,151,820.15
<b>Suma \$</b>	<b>15,985,573.78</b>

ELABORÓ:

AUTORIZÓ:



**MUNICIPIO DE LA MISION**  
**ESTADO DE**  
**NOTAS A LOS ESTADOS FINANCIEROS**

- **Derechos a recibir Efectivo y Equivalentes y Bienes o Servicios a Recibir**

2. *Por tipo de contribución se informará el monto que se encuentre pendiente de cobro y por recuperar de hasta cinco ejercicios anteriores, asimismo se deberán considerar los montos sujetos a algún tipo de juicio con una antigüedad mayor a la señalada y la factibilidad de cobro.*

Concepto	2024	2023
CUENTAS POR COBRAR A CORTO PLAZO	\$ .00	\$ .00
DEUDORES DIVERSOS	\$ 142,093.60	\$ 217,557.55
OTROS DERECHOS A RECIBIR EFECTIVO O EQUIVALENTES A CORTO PLAZO	\$ .00	\$ .00
<b>Suma \$</b>	<b>142,093.60 \$</b>	<b>217,557.55 \$</b>

Las Cuentas por Cobrar a Corto Plazo se integran por:

Concepto	2024	2024%
		#j DIV/0!
		#j DIV/0!
		#j DIV/0!
		#j DIV/0!
<b>Suma \$</b>	<b>-</b>	<b>#j DIV/0!</b>

**Deudores Diversos por Cobrar a Corto Plazo**

Representa el monto de los derechos de cobro a favor del ente público por gastos por comprobar, principalmente relacionados con viáticos.

**Otros Derechos a recibir Efectivo y Equivalentes a Corto Plazo**

Representan los derechos de cobro originados en el desarrollo de las actividades del ente público, de los cuales se espera recibir una contraprestación representada en recursos, bienes o servicios; en un plazo menor o igual a doce meses, no incluidos en las cuentas anteriores,

3. *Se elaborará, de manera agrupada, los derechos a recibir efectivo y equivalentes, y bienes o servicios a recibir, (excepto cuentas por cobrar de contribuciones o fideicomisos que se encuentran dentro de inversiones financieras, participaciones y aportaciones de capital) en una desagregación por su vencimiento en días a 90, 180, menor o igual a 365 y mayor a 365. Adicionalmente, se informará de las características cualitativas relevantes que le afecten a estas cuentas.*

**MUNICIPIO DE LA MISION**  
**ESTADO DE**  
**NOTAS A LOS ESTADOS FINANCIEROS**

Fecha 06/07/2024  
Hora de impresión 03:54 p. m.

- **Bienes Disponibles para su Transformación o Consumo (inventarios)**
- 4. Se clasificarán como bienes disponibles para su transformación aquéllos que se encuentren dentro de la cuenta Inventarios. Esta nota aplica para aquellos entes públicos que realicen algún proceso de transformación y/o elaboración de bienes.  
En la nota se informará del sistema de costeo y método de valuación aplicados a los inventarios, así como la conveniencia de su aplicación dada la naturaleza de los mismos. Adicionalmente, se revelará el impacto en la información financiera por cambios en el método o sistema.
- 5. De la cuenta Almacén se informará acerca del método de valuación, así como la conveniencia de su aplicación. Adicionalmente, se revelará el impacto en la información financiera por cambios en el método.
- **Inversiones Financieras**
- 6. De la cuenta Inversiones financieras, que considera los fideicomisos, se informará de éstos los recursos asignados por tipo y monto, y características significativas que tengan o puedan tener alguna incidencia en las mismas.
- 7. Se informará de las inversiones financieras, los saldos de las participaciones y aportaciones de capital.
- **Bienes Muebles, Inmuebles e Intangibles**
- 8. Se informará de manera agrupada por cuenta, los rubros de Bienes Muebles e Inmuebles, el monto de la depreciación del ejercicio y la acumulada, el método de depreciación, tasas aplicadas y los criterios de aplicación de los mismos. Asimismo, se informará de las características significativas del estado en que se encuentren los activos.

ACTIVO	% DEPRECIACION	IMPORTE DEPRECIACION
EQUIPO DE TRANSPORTE	20%	\$ 7,703,343.53
EQUIPO DE COMPUTO	33%	\$ 717,536.41
MOBILIARIO Y EQ OFICINA	10%	\$ 1,789,133.43

- 9. Se informará de manera agrupada por cuenta, los rubros de activos intangibles y diferidos, su monto y naturaleza, amortización del ejercicio, amortización acumulada, tasa y método aplicados.

**Bienes Inmuebles, Infraestructura y Construcciones en Proceso**

Se integra de la siguiente manera:

ELABORÓ:

4 / 17

AUTORIZÓ:



**MUNICIPIO DE LA MISION**  
**ESTADO DE**  
**NOTAS A LOS ESTADOS FINANCIEROS**

Fecha 08/07/2024  
Hora de impresión 03:54 p. m.

Concepto	2024	2023
TERRENOS	\$ 686,603.00	\$ 686,603.00
OTROS BIENES INMUEBLES	\$ .00	\$ .00
<b>Total BIENES INMUEBLES, INFRAESTRUCTURA Y CONSTRUCCIONES EN PROCESO</b>	<b>\$ 686,603.00</b>	<b>\$ 686,603.00</b>

**Bienes Muebles, Intangibles y Depreciaciones**

Se integran de la siguiente manera:

Concepto	2024	2023
MOBILIARIO Y EQUIPO DE ADMINISTRACIÓN	\$ 572,038.01	\$ 578,425.58
MOBILIARIO Y EQUIPO EDUCACIONAL Y RECREATIVO	\$ 16,501.00	\$ 18,701.00
VEHÍCULOS Y EQUIPO DE TRANSPORTE	\$ 2,079,940.13	\$ 2,419,645.63
MAQUINARIA, OTROS EQUIPOS Y HERRAMIENTAS	\$ 187,164.35	\$ 186,204.28
<b>Subtotal BIENES MUEBLES</b>	<b>\$ 2,855,643.49</b>	<b>\$ 3,202,976.49</b>
SOFTWARE	\$ .00	\$ .00
LICENCIAS	\$ 59,759.08	\$ 59,759.08
<b>Subtotal ACTIVOS INTANGIBLES</b>	<b>\$ 59,759.08</b>	<b>\$ 59,759.08</b>
DEPRECIACIÓN ACUMULADA DE BIENES MUEBLES	-\$ 10,210,013.37	-\$ 9,743,201.36
<b>CIACIÓN, DETERIORO Y AMORTIZACIÓN ACUMULADA DE BIENES</b>	<b>\$ (10,210,013.37)</b>	<b>\$ (9,743,201.36)</b>
<b>Suma</b>	<b>\$ (7,294,610.80)</b>	<b>\$ (6,480,465.79)</b>

**Activo Diferido**

Se integran de la siguiente manera:

Concepto	2024	2023
	\$ .00	\$ .00

• **Estimaciones y Deterioros**

10. Se informarán los criterios utilizados para la determinación de las estimaciones; por ejemplo: estimación de cuentas incobrables, estimación de inventarios, deterioro de activos biológicos y cualquier otra que aplique.

• **Otros Activos**

11. De las cuentas de otros activos se informará por tipo circulante o no circulante, los montos totales asociados y sus características cualitativas significativas que les impacten financieramente.

ELABORÓ:

5 / 17

AUTORIZÓ:



**MUNICIPIO DE LA MISION**  
**ESTADO DE**  
**NOTAS A LOS ESTADOS FINANCIEROS**

Fecha 08/07/2024  
 Hora de impresión 03:54 p. m.

**Pasivo**

1. Se elaborará una relación de las cuentas y documentos por pagar en una desagregación por su vencimiento en días a 90, 180, menor o igual a 365 y mayor a 365. Asimismo, se informará sobre la factibilidad del pago de dichos pasivos.
2. Se informará de manera agrupada los recursos localizados en Fondos de Terceros en Administración y/o en Garantía a corto y largo plazo, así como la naturaleza de dichos recursos y sus características cualitativas significativas que les afecten o pudieran afectarles financieramente.
3. Se informará de las cuentas de los pasivos diferidos y otros, su tipo, monto y naturaleza, así como las características significativas que les impacten o pudieran impactarles financieramente.

Este género se compone de dos grupos, el Pasivo Circulante y el Pasivo No Circulante, en éstos inciden pasivos derivados de operaciones por servicios personales, cuentas por pagar por operaciones presupuestarias devengadas y contabilizadas al 30 de septiembre del ejercicio correspondiente; pasivos por obligaciones laborales, a continuación se presenta la integración del pasivo:

Concepto	2024	2023
PASIVO CIRCULANTE	\$ 153,944.20	\$ 749,822.47
PASIVO NO CIRCULANTE	\$ .00	\$ .00
<b>Suma de Pasivo \$</b>	<b>153,944.20 \$</b>	<b>749,822.47</b>

• **Pasivo Circulante**

Destacan entre las principales partidas del Pasivo Circulante las siguientes:

Concepto	Importe
SERVICIOS PERSONALES POR PAGAR A CORTO PLAZO	\$ .00
RETENCIONES Y CONTRIBUCIONES POR PAGAR A CORTO PLAZO	\$ 146,444.20
INGRESOS POR CLASIFICAR	\$ .00
PROVEEDORES POR PAGAR A CORTO PLAZO	\$ .00
OTRAS CUENTAS POR PAGAR A CORTO PLAZO	\$ 7,500.00
<b>Suma PASIVO CIRCULANTE \$</b>	<b>153,944.20</b>

**Servicios Personales por Pagar a Corto Plazo**

El importe de esta cuenta esta constituido principalmente por: Aportaciones de Seguridad Social (patronal), mismas que se pagan en los meses de octubre y noviembre;

ELABORÓ:

AUTORIZÓ:

**MUNICIPIO DE LA MISION**  
**ESTADO DE**  
**NOTAS A LOS ESTADOS FINANCIEROS**

Prima Vacacional, cuyo importe se paga en diciembre; Aguinaldo cuyo importe se pagará en el mes de noviembre.

**Retenciones por Pagar a Corto Plazo**

El importe de esta cuenta esta constituido principalmente por: Retenciones de ISR por Sueldos y Salarios, Honorarios y por Arrendamiento, mismo que se pagan en el mes de octubre; retenciones derivadas de aportaciones de seguridad social (Trabajadores) mismas que se liquidan en el mes de octubre.

CONCEPTO	IMPORTE
I.S.R. RET FGP 2024	\$ 204.68
I.S.R. RET FORTAMUN 2024	\$ 90.41
I.S.R. RET FFM 2024	\$ 111.11
I.S.R. RET FOCOM 2024	\$ 92.59
I.S.R. RET IEPS 2024	\$ 66.59
RET 5 MILLAR FAISM 2024	\$ 4,986.20
RET 5 MILLAR FGP 2024	\$ 2,174.74
RET 1% SUPERV FAISM 2024	\$ 9,972.41
RET 1% SUPERV FGP 2024	\$ 4,349.47
I.S.R. POR PAGAR FORTAMUN 2024	\$ 15,140.00
I.S.R. POR PAGAR FGP 2024	\$ 101,626.00
I.S.R. POR PAGAR DIF MPAL 2024	\$ 7,630.00
<b>TOTAL:</b>	<b>\$ 146,444.20</b>

**Ingresos por Clasificar a Corto Plazo**

Representa los recursos depositados de ENTE/INSTITUTO, pendientes de clasificar según los conceptos del Clasificador por Rubros de Ingresos.

**Proveedores por Pagar a Corto Plazo**

Representa los adeudos con proveedores derivados de operaciones de ENTE/INSTITUTO, con vencimiento menor o igual a doce meses.

- Pasivo No Circulante

ELABORÓ:

AUTORIZÓ:



**MUNICIPIO DE LA MISION**  
**ESTADO DE**  
**NOTAS A LOS ESTADOS FINANCIEROS**

Fecha 08/07/2024  
 Hora de impresión 03:54 p. m.

Destacan entre las principales partidas del Pasivo No Circulante las siguientes:

Concepto	2024
PROVISIÓN PARA CONTINGENCIAS A LARGO PLAZO	\$ .00
<b>Suma de Pasivos a Largo Plazo</b>	<b>\$ -</b>

**II) NOTAS AL ESTADO DE ACTIVIDADES**

**Ingresos de Gestión**

- De los rubros de impuestos, contribuciones de mejoras, derechos, productos, aprovechamientos, participaciones y aportaciones, y transferencias, subsidios, otras ayudas y asignaciones, se informarán los montos totales de cada clase (tercer nivel del Clasificador por Rubro de Ingresos), así como de cualquier característica significativa.

CONCEPTO	IMPORTE
IMPUESTOS	\$ 767,234.00
DERECHOS	\$ 410,939.14
APROVECHAMIENTOS	-
PRODUCTOS	\$ -
OTROS	\$ 3,200.00
<b>TOTAL</b>	<b>\$ 1,181,373.14</b>

- Se informará, de manera agrupada, el tipo, monto y naturaleza de la cuenta de otros ingresos, asimismo se informará de sus características significativas.

Concepto	Importe
Aportaciones del Gobierno Federal	\$ .00
Fondo de Aportaciones para la Infraestructura Social Municipal FISM	\$ 21,276,234.00
Fondo de Aportaciones para el Fortalecimiento de los Municipios FORTAMUN	\$ 16,715,280.00
	\$ 4,560,954.00
<b>Subtotal Aportaciones</b>	<b>\$ 21,276,234.00</b>
	\$ .00
	\$ .00
	\$ .00
<b>Subtotal Capacitación y Consultoría</b>	<b>\$ -</b>
	\$ .00
<b>Subtotal Venta de Publicaciones</b>	<b>\$ -</b>

ELABORÓ:

AUTORIZÓ:



**MUNICIPIO DE LA MISION**  
**ESTADO DE**  
**NOTAS A LOS ESTADOS FINANCIEROS**

Fecha 08/07/2024  
 Hora de impresión 03:54 p. m.

	Subtotal Otros	\$	\$ .00
Arendamiento de bienes muebles o inmuebles propiedad del Municipio			-
	Subtotal Productos Financieros	\$	\$ .00
	Suma	\$	21,276,234.00

**Gastos y Otras Pérdidas:**

1. Explicar aquellas cuentas de gastos de funcionamiento, transferencias, subsidios y otras ayudas, participaciones y aportaciones, otros gastos y pérdidas extraordinarias, así como los ingresos y gastos extraordinarios, que en lo individual representen el 10% o más del total de los gastos.

Concepto	Importe
GASTOS DE FUNCIONAMIENTO	\$ 16,375,602.82
TRANSFERENCIAS, ASIGNACIONES, SUBSIDIOS Y OTRAS AYUDAS	\$ 9,149,030.24
PARTICIPACIONES Y APORTACIONES	\$ .00
INTERESES, COMISIONES Y OTROS GASTOS DE LA DEUDA PÚBLICA	\$ .00
OTROS GASTOS Y PÉRDIDAS EXTRAORDINARIAS	\$ .00
<b>Suma de GASTOS Y OTRAS PÉRDIDAS</b>	<b>\$ 25,524,633.06</b>

Concepto	Importe	
<b>GASTOS DE FUNCIONAMIENTO</b>	<b>\$ 16,375,602.82</b>	
<b>Gastos de Funcionamiento</b>	<b>\$ 16,375,602.82</b>	
Servicios Personales	\$ 8,622,478.00	53%
Materiales y Suministros	\$ 2,989,996.82	18%
Servicios Generales	\$ 4,763,128.00	29%
<b>TRANSFERENCIAS, ASIGNACIONES, SUBSIDIOS Y OTRAS AYUDAS</b>	<b>\$ 9,149,030.24</b>	
Transferencias Internas y Asignaciones al Sector Público	\$ 404,527.37	4%
Subsidios y Subvenciones	\$ 338,800.00	4%
Ayudas Sociales	\$ 8,375,702.87	92%
Pensiones y Jubilaciones	\$ 30,000.00	0%
<b>PARTICIPACIONES Y APORTACIONES</b>	<b>\$ .00</b>	
<b>INTERESES, COMISIONES Y OTROS GASTOS DE LA DEUDA PÚBLICA</b>	<b>\$ .00</b>	
<b>OTROS GASTOS Y PÉRDIDAS EXTRAORDINARIAS</b>	<b>\$ .00</b>	

ELABORÓ:

AUTORIZÓ:

**MUNICIPIO DE LA MISION**  
**ESTADO DE**  
**NOTAS A LOS ESTADOS FINANCIEROS**

Suma de GASTOS Y OTRAS PÉRDIDAS \$ 25,524,633.06

A su vez se presentan aquellos rubros que en forma individual representan el 8.0% o más del total de los gastos:

Concepto	Importe	%
REMUNERACIONES AL PERSONAL DE CARÁCTER PERMANENTE	\$ 8,158,304.00	32%
SERVICIOS PROFESIONALES, CIENTÍFICOS Y TÉCNICOS Y OTROS SERVICIOS	\$ 67,960.00	0%
SEGURIDAD SOCIAL	\$ .00	0%

**III) NOTAS AL ESTADO DE VARIACIÓN EN LA HACIENDA PÚBLICA**

1. Se informará de manera agrupada, acerca de las modificaciones al patrimonio contribuido por tipo, naturaleza y monto.
2. Se informará de manera agrupada, acerca del monto y procedencia de los recursos que modifican al patrimonio generado.

En el periodo que se informa no hubo variaciones al Patrimonio Contribuido

En el periodo que se informa el patrimonio generado, procede de la recepción de las aportaciones ordinarias tanto por las entidades federativas y la Secretaría de Hacienda y Crédito Público, así como por la recepción de aportaciones extraordinarias tanto de entidades federativas y municipios.

**IV) NOTAS AL ESTADO DE FLUJOS DE EFECTIVO**

**Efectivo y equivalentes**

1. El análisis de los saldos inicial y final que figuran en la última parte del Estado de Flujo de Efectivo en la cuenta de efectivo y equivalentes es como sigue:

Concepto	2024	2023
BANCOS/TESORERÍA	13,291,241.70	\$ 28,649,492.20
BANCOS/DEPENDENCIAS Y OTROS	\$ .00	\$ .00
INVERSIONES TEMPORALES (HASTA 3 MESE)	0.00	\$ .00
FONDOS CON AFECTACIÓN ESPECÍFICA	15,985,573.78	\$ .00
DEPÓSITOS DE FONDOS DE TERCEROS EN C	\$ .00	\$ .00
<b>Total de EFECTIVO Y EQUIVALENTES \$</b>	<b>29,276,815.48</b>	<b>\$ 28,649,492.20</b>

2. Detallar las adquisiciones de bienes muebles e inmuebles con su monto global y, en su caso, el porcentaje de estas adquisiciones que fueron realizadas mediante subsidios de capital del

ELABORÓ:

AUTORIZÓ:



**MUNICIPIO DE LA MISION**  
**ESTADO DE**  
**NOTAS A LOS ESTADOS FINANCIEROS**

sector central. Adicionalmente, revelar el importe de los pagos que durante el período se hicieron por la compra de los elementos citados.

CONCEPTO	FECHA	IMPORTE
5 SILLAS EJECUTIVA	17/04/2024	13,250.01
5 ESCRITORIOS	17/04/2024	17,890.00
1 BANCA DE 3 PLAZAS	17/04/2024	6,950.00
1 PUERTA BIOMETRICA	17/04/2024	25,864.00
1 RACK BROBOTIX	28/06/2024	12,525.00
<b>TOTAL:</b>		<b>76,479.01</b>

3. Conciliación de los Flujos de Efectivo Netos de las Actividades de Operación y la cuenta de Ahorro/Desahorro antes de Rubros Extraordinarios.

	2024	2023
<b>Ahorro/Desahorro antes de rubros</b>		
<i>Movimientos de partidas (o rubros) que no</i>		
Depreciación		
Amortización		
Incrementos en las provisiones		
Incremento en inversiones producido por revaluación		
Ganancia/pérdida en venta de propiedad, planta y equipo		
Incremento en cuentas por cobrar		
Partidas extraordinarias		

Las cuentas que aparecen en el cuadro anterior no son exhaustivas y tienen como finalidad ejemplificar el formato que se sugiere para elaborar la nota.

**V) CONCILIACIÓN ENTRE LOS INGRESOS PRESUPUESTARIOS Y CONTABLES, ASÍ COMO ENTRE LOS EGRESOS PRESUPUESTARIOS Y LOS GASTOS CONTABLES**

La conciliación se presentará atendiendo a lo dispuesto por el Acuerdo por el que se emite el formato de conciliación entre los ingresos presupuestarios y contables, así como entre los egresos presupuestarios y los gastos contables.

MUNICIPIO DE LA MISION

ESTADO DE

NOTAS A LOS ESTADOS FINANCIEROS

b) NOTAS DE MEMORIA (CUENTAS DE ORDEN)

Las cuentas de orden se utilizan para registrar movimientos de valores que no afecten o modifiquen el balance del ente contable, sin embargo, su incorporación en libros es necesaria con fines de recordatorio contable, de control y en general sobre los aspectos administrativos, o bien, para consignar sus derechos o responsabilidades contingentes que puedan, o no, presentarse en el futuro.

Las cuentas que se manejan para efectos de estas Notas son las siguientes:

Cuentas de Orden Contables y Presupuestarias:

Contables:

Valores

Emisión de obligaciones

Avales y garantías

Juicios

Contratos para Inversión Mediante Proyectos para Prestación de Servicios (PPS) y Similares

Bienes concesionados o en comodato

Concepto	Importe
VALORES	\$ .00
EMISIÓN DE OBLIGACIONES	\$ .00
AVALES Y GARANTÍAS	\$ .00
JUICIOS	\$ .00
INVERSIÓN MEDIANTE PROYECTOS PARA PRESTACIÓN DE SERVICIOS (PPS)	\$ .00
BIENES CONCESIONADOS O EN COMODATO	\$ .00
<b>Suma CUENTAS DE ORDEN CONTABLES</b>	<b>\$ -</b>

Presupuestarias:

Cuentas de ingresos \$ 95,692,453.00

Cuentas de egresos \$ 95,692,453.00

ELABORÓ:

AUTORIZÓ:



**MUNICIPIO DE LA MISION**  
**ESTADO DE**  
**NOTAS A LOS ESTADOS FINANCIEROS**

Fecha 08/07/2024  
Hora de impresión 03:54 p. m.

Se informará, de manera agrupada, en las Notas a los Estados Financieros las cuentas de orden contables y cuentas de orden presupuestario:

1. Los valores en custodia de instrumentos prestados a formadores de mercado e instrumentos de crédito recibidos en garantía de los formadores de mercado u otros.
2. Por tipo de emisión de instrumento: monto, tasa y vencimiento.
3. Los contratos firmados de construcciones por tipo de contrato.

**c) NOTAS DE GESTIÓN ADMINISTRATIVA**

**1. Introducción**

Los Estados Financieros de los entes públicos, proveen de información financiera a los principales usuarios de la misma, al Congreso y a los ciudadanos.

El objetivo del presente documento es la revelación del contexto y de los aspectos económicos-financieros más relevantes que influyeron en las decisiones del período, y que deberán ser considerados en la elaboración de los estados financieros para la mayor comprensión de los mismos y sus particularidades.

De esta manera, se informa y explica la respuesta del gobierno a las condiciones relacionadas con la información financiera de cada período de gestión; además, de exponer aquellas políticas que podrían afectar la toma de decisiones en períodos posteriores.

**2. Panorama Económico y Financiero**

Se informará sobre las principales condiciones económico- financieras bajo las cuales el ente público estuvo operando; y las cuales influyeron en la toma de decisiones de la administración; tanto a nivel local como federal.

**3. Autorización e Historia**

Se informará sobre:

- |    |                                       |                              |
|----|---------------------------------------|------------------------------|
| a) | Fecha de creación del ente.           | 01/01/1985                   |
| b) | Principales cambios en su estructura. | SIN CAMBIOS EN SU ESTRUCTURA |

**4. Organización y Objeto Social**

Se informará sobre:

- |    |                      |  |
|----|----------------------|--|
| a) | Objeto social.       | BRINDARA BIENES SERVICIOS E INFRAESTRUCTURA BASICA EN EL MUNICIPIO |
| b) | Principal actividad. | GOBIERNO   |
| c) | Ejercicio fiscal.    | 2024   |
| d) | Régimen jurídico.    | PERSONA MORAL CON FINES NO LUCRATIVOS                              |

ELABORÓ:

AUTORIZÓ:



**MUNICIPIO DE LA MISION**  
**ESTADO DE**  
**NOTAS A LOS ESTADOS FINANCIEROS**

Fecha 08/07/2024  
Hora de impresión 03:54 p. m.

e) Consideraciones fiscales del ente: revelar el tipo de contribuciones que esté obligado a pagar o retener.

RETENCION DE ISR SUELDOS Y SALARIOS,  
IMPUESTO SOBRE NOMINA ESTATAL

f) Estructura organizacional básica.

DESPACHO MUNICIPAL, SECRETARIA MUNICIPAL,  
SEGURIDAD PUBLICA, PROTECCION CIVIL, OBRAS  
PUBLICAS, REGISTRO FAMILIAR, PREDIAL, JUEZ  
CONCILIADOR, SERVICIOS GENERALES, LIMPIAS

g) Fideicomisos, mandatos y análogos de los cuales es fideicomitente o fideicomisario.

NO SE TIENE FIDEICOMISOS NI MANDATOS

**5. Bases de Preparación de los Estados Financieros**

Se informará sobre:

a) Si se ha observado la normatividad emitida por el CONAC y las disposiciones legales aplicables.

b) La normatividad aplicada para el reconocimiento, valuación y revelación de los diferentes rubros de la información financiera, así como las bases de medición utilizadas para la elaboración de los estados financieros; por ejemplo: costo histórico, valor de realización, valor razonable, valor de recuperación o cualquier otro método empleado y los criterios de aplicación de los mismos.

c) Postulados básicos.

d) Normatividad supletoria. En caso de emplear varios grupos de normatividades (normatividades supletorias), deberá realizar la justificación razonable correspondiente, su alineación

e) con los PBCG y a las características cualitativas asociadas descritas en el MCCG (documentos publicados en el Diario Oficial de la Federación, agosto 2009).

Para las entidades que por primera vez estén implementando la base devengado de acuerdo a la Ley de Contabilidad, deberán:

- Revelar las nuevas políticas de reconocimiento;
- Su plan de implementación;
- Revelar los cambios en las políticas, la clasificación y medición de las mismas, así como su impacto en la información financiera, y
- Presentar los últimos estados financieros con la normatividad anteriormente utilizada con las nuevas políticas para fines de comparación en la transición a la base devengado.

**6. Políticas de Contabilidad Significativas**

Se informará sobre:

a) Actualización: se informará del método utilizado para la actualización del valor de los activos, pasivos y Hacienda Pública/Patrimonio y las razones de dicha elección. Así como informar de la desconexión o reconexión inflacionaria.

b) Informar sobre la realización de operaciones en el extranjero y de sus efectos en la información financiera gubernamental.

ELABORÓ:

14 / 17

AUTORIZÓ:



## MUNICIPIO DE LA MISION ESTADO DE NOTAS A LOS ESTADOS FINANCIEROS

- c) Método de valuación de la inversión en acciones de Compañías subsidiarias no consolidadas y asociadas.
- d) Sistema y método de valuación de inventarios y costo de lo vendido.
- e) Beneficios a empleados: revelar el cálculo de la reserva actuarial, valor presente de los ingresos esperados comparado con el valor presente de la estimación de gastos tanto de los beneficiarios actuales como futuros.
- f) Provisiones: objetivo de su creación, monto y plazo.
- g) Reservas: objetivo de su creación, monto y plazo.
- h) Cambios en políticas contables y corrección de errores junto con la revelación de los efectos que se tendrá en la información financiera del ente público, ya sea retrospectivos o prospectivos.
- i) Reclasificaciones: se deben revelar todos aquellos movimientos entre cuentas por efectos de cambios en los tipos de operaciones.
- j) Depuración y cancelación de saldos.

### 7. Posición en Moneda Extranjera y Protección por Riesgo Cambiario

Se informará sobre:

a) Activos en moneda extranjera.	\$ -
b) Pasivos en moneda extranjera.	\$ -
c) Posición en moneda extranjera.	\$ -
d) Tipo de cambio.	\$ -
e) Equivalente en moneda nacional.	\$ -

Lo anterior, por cada tipo de moneda extranjera que se encuentre en los rubros de activo y pasivo. Adicionalmente, se informará sobre los métodos de protección de riesgo por variaciones en el tipo de cambio.

### 8. Reporte Analítico del Activo

Debe mostrar la siguiente información:

- a) Vida útil o porcentajes de depreciación, deterioro o amortización utilizados en los diferentes tipos de activos.
  - b) Cambios en el porcentaje de depreciación o valor residual de los activos.
  - c) Importe de los gastos capitalizados en el ejercicio, tanto financieros como de investigación y desarrollo.
  - d) Riesgos por tipo de cambio o tipo de interés de las inversiones financieras.
  - e) Valor activado en el ejercicio de los bienes construidos por la entidad.
  - f) Otras circunstancias de carácter significativo que afecten el activo, tales como bienes en garantía, señalados en embargos, litigios, títulos de inversiones entregados en garantías, baja significativa del valor de inversiones financieras, etc.
  - g) Desmantelamiento de Activos, procedimientos, implicaciones, efectos contables.
  - h) Administración de activos; planeación con el objetivo de que el ente los utilice de manera más efectiva.
- Adicionalmente, se deben incluir las explicaciones de las principales variaciones en el activo, en cuadros comparativos como sigue:
- a) Inversiones en valores.
  - b) Patrimonio de Organismos descentralizados de Control Presupuestario Indirecto.
  - c) Inversiones en empresas de participación mayoritaria.



**MUNICIPIO DE LA MISION**  
**ESTADO DE**  
**NOTAS A LOS ESTADOS FINANCIEROS**

Fecha 08/07/2024  
Hora de impresión 03:54 p. m.

- d) *Inversiones en empresas de participación minoritaria.*
- e) *Patrimonio de organismos descentralizados de control presupuestario directo, según corresponda.*

**9. Fideicomisos, Mandatos y Análogos**

*Se deberá informar:*

- a) *Por ramo administrativo que los reporta.*
- b) *Enlistar los de mayor monto de disponibilidad, relacionando aquéllos que conforman el 80% de las disponibilidades.*

**10. Reporte de la Recaudación**

- a) *Análisis del comportamiento de la recaudación correspondiente al ente público o cualquier tipo de ingreso, de forma separada los ingresos locales de los federales.*
- b) *Proyección de la recaudación e ingresos en el mediano plazo.*

**11. Información sobre la Deuda y el Reporte Analítico de la Deuda**

- a) *Utilizar al menos los siguientes indicadores: deuda respecto al PIB y deuda respecto a la recaudación tomando, como mínimo, un periodo igual o menor a 5 años.*
- b) *Información de manera agrupada por tipo de valor gubernamental o instrumento financiero en la que se consideren intereses, comisiones, tasa, perfil de vencimiento y otros gastos de la deuda.*

**12. Calificaciones otorgadas**

*Informar, tanto del ente público como cualquier transacción realizada, que haya sido sujeta a una calificación crediticia.*

**13. Proceso de Mejora**

*Se informará de:*

- a) *Principales Políticas de control interno.*
- b) *Medidas de desempeño financiero, metas y alcance.*

DICHO CONTROL INTERNO LO LLEVA CONTRALORIA INTERNA  
EN CONTRALORIA INTERNA

**14. Información por Segmentos**

ELABORÓ:

16 / 17

AUTORIZÓ:



**MUNICIPIO DE LA MISION**  
**ESTADO DE**  
**NOTAS A LOS ESTADOS FINANCIEROS**

Fecha 08/07/2024  
Hora de impresión 03:54 p. m.

Quando se considere necesario se podrá revelar la información financiera de manera segmentada debido a la diversidad de las actividades y operaciones que realizan los entes públicos, ya que la misma proporciona información acerca de las diferentes actividades operativas en las cuales participa, de los productos o servicios que maneja, de las diferentes áreas geográficas, de los grupos homogéneos con el objetivo de entender el desempeño del ente, evaluar mejor los riesgos y beneficios del mismo, y entenderlo como un todo y sus partes integrantes. Consecuentemente, esta información contribuye al análisis más preciso de la situación financiera, grados y fuentes de riesgo y crecimiento potencial de negocio.

**15. Eventos Posteriores al Cierre**

El ente público informará el efecto en sus estados financieros de aquellos hechos ocurridos en el período posterior al que informa, que proporcionan mayor evidencia sobre eventos que le afectan económicamente y que no se conocían a la fecha de cierre.

**16. Partes Relacionadas**

Se debe establecer por escrito que no existen partes relacionadas que pudieran ejercer influencia significativa sobre la toma de decisiones financieras y operativas.

**17. Responsabilidad Sobre la Presentación Razonable de la Información Contable**

La Información Contable deberá estar firmada en cada página de la misma e incluir al final la siguiente leyenda: "Bajo protesta de decir verdad declaramos que los Estados Financieros y sus notas, son razonablemente correctos y son responsabilidad del emisor". Lo anterior, no será aplicable para la información contable consolidada.

"Bajo protesta de decir verdad declaramos que los Estados Financieros y sus notas, son razonablemente correctos y son responsabilidad del emisor".

LIC. MARGARITA RAMOS VILLEDA  
PRESIDENTA MUNICIPAL

SINDICO PROCURADOR  
ARTURO SALAS VILLEDA



TEC. JUAN RUBIO VARGAS  
TESORERO MUNICIPAL



ELABORÓ:


AUTORIZÓ:



**MUNICIPIO DE LA MISIÓN**  
**Conciliación entre los Ingresos Presupuestarios y Contables**  
**Correspondiente del 1 de Enero al 30 de Junio de 2024**  
**(Cifras en pesos)**

<b>1. Total de Ingresos Presupuestarios</b>	<b>57,786,768</b>
<b>2. Más Ingresos Contables No Presupuestarios</b>	<b>0</b>
2.1 Ingresos Financieros	0
2.2 Incremento por Variación de Inventarios	0
2.3 Disminución del Exceso de Estimaciones por Pérdida o Deterioro u Obsolescencia	0
2.4 Disminución del Exceso de Provisiones	0
2.5 Otros Ingresos y Beneficios Varios	0
2.6 Otros Ingresos Contables No Presupuestarios	0
<b>3. Menos Ingresos Presupuestarios No Contables</b>	<b>0</b>
3.1 Aprovechamientos Patrimoniales	0
3.2 Ingresos Derivados de Financiamientos	0
3.3 Otros Ingresos Presupuestarios No Contables	0
<b>4. Total de Ingresos Contables</b>	<b>57,786,768</b>

  
 LIC. MARGARITA RAMOS VILLEDA  
 PRESIDENTA MUNICIPAL CONSTITUCIONAL



  
 TEC. JUAN RUBIO VARGAS  
 TESORERO MUNICIPAL

  
 C. ARTURO SALAS VILLEDA  
 SINDICO PROCURADOR







**MUNICIPIO DE LA MISIÓN**  
**Conciliación entre los Egresos Presupuestarios y los Gastos Contables**  
**Correspondiente del 1 de Enero al 30 de Junio de 2024**  
**(Cifras en pesos)**

<b>1. Total de Egresos Presupuestarios</b>	<b>27,305,451</b>
<b>2. Menos Egresos Presupuestarios No Contables</b>	<b>4,770,815</b>
2.1 Materias Primas y Materiales de Producción y Comercialización	2,797
2.2 Materiales y Suministros	2,987,200
2.3 Mobiliario y Equipo de Administración	104,479
2.4 Mobiliario y Equipo Educativo y Recreativo	0
2.5 Equipo e Instrumental Médico y de Laboratorio	0
2.6 Vehículos y Equipo de Transporte	0
2.7 Equipo de Defensa y Seguridad	0
2.8 Maquinaria, Otros Equipos y Herramientas	15,000
2.9 Activos Biológicos	0
2.10 Bienes Inmuebles	0
2.11 Activos Intangibles	0
2.12 Obra Pública en Bienes de Dominio Público	1,661,339
2.13 Obra Pública en Bienes Propios	0
2.14 Acciones y Participaciones de Capital	0
2.15 Compra de Títulos y Valores	0
2.16 Concesión de Préstamos	0
2.17 Inversiones en Fideicomisos, Mandatos y Otros Análogos	0
2.18 Provisiones para Contingencias y Otras Erogaciones Especiales	0
2.19 Amortización de la Deuda Pública	0
2.20 Adeudos de Ejercicios Fiscales Anteriores (ADEFAS)	0
2.21 Otros Egresos Presupuestales No Contables	0
<b>3. Más Gastos Contables No Presupuestarios</b>	<b>2,989,997</b>
3.1 Estimaciones, Depreciaciones, Deterioros, Obsolescencia y Amortizaciones	0
3.2 Provisiones	0
3.3 Disminución de Inventarios	0
3.4 Otros Gastos	0
3.5 Inversión Pública no Capitalizable	0
3.6 Materiales y Suministros (Consumos)	2,989,997
3.7 Otros Gastos Contables No Presupuestales	0
<b>4. Total de Gasto Contable</b>	<b>25,524,633</b>

  
 LIC. MARGARITA RAMOS VILLEDA  
 PRESIDENTA MUNICIPAL CONSTITUCIONAL

  
 TEC. JUAN RUBIO VARGAS  
 TESORERO MUNICIPAL

  
 C. ARTURO SALAS VILLEDA  
 SINDICO PROCURADOR

