




**MUNICIPIO DE LA MISIÓN (a)**  
**Estado Analítico del Ejercicio del Presupuesto de Egresos Detallado - LDF**  
**Clasificación por Objeto del Gasto (Capítulo y Concepto)**  
**Del 1 de Enero al 31 de Diciembre de 2022 (b)**  
**(PESOS)**

Concepto (c)	Egresos					Subejercicio (e)
	Aprobado (d)	Ampliaciones/ (Reducciones)	Modificado	Devengado	Pagado	
<b>I. Gasto No Etiquetado (I=A+B+C+D+E+F+G+H+I)</b>	<b>49,248,953</b>	<b>-4,229,103</b>	<b>45,019,850</b>	<b>38,257,585</b>	<b>38,257,585</b>	<b>6,762,265</b>
<b>A. Servicios Personales (A=a1+a2+a3+a4+a5+a6+a7)</b>	<b>17,943,632</b>	<b>-1,793,118</b>	<b>16,150,514</b>	<b>15,387,104</b>	<b>15,387,104</b>	<b>763,410</b>
a1) Remuneraciones al Personal de Carácter Permanente	14,857,104	-1,612,478	13,244,626	12,698,603	12,698,603	546,023
a2) Remuneraciones al Personal de Carácter Transitorio			0	0	0	0
a3) Remuneraciones Adicionales y Especiales	2,818,132	87,756	2,905,888	2,688,501	2,688,501	217,387
a4) Seguridad Social			0	0	0	0
a5) Otras Prestaciones Sociales y Económicas			0	0	0	0
a6) Previsiones	268,396	-268,396	0	0	0	0
a7) Pago de Estímulos a Servidores Públicos			0	0	0	0
<b>B. Materiales y Suministros (B=b1+b2+b3+b4+b5+b6+b7+b8+b9)</b>	<b>6,717,875</b>	<b>-1,927,748</b>	<b>4,790,127</b>	<b>3,535,792</b>	<b>3,535,792</b>	<b>1,254,335</b>
b1) Materiales de Administración, Emisión de Documentos y Artículos Oficiales	512,539	-50,728	461,812	318,806	318,806	143,005
b2) Alimentos y Utensilios	319,500	67,740	387,240	290,569	290,569	96,671
b3) Materias Primas y Materiales de Producción y Comercialización	913,000	-740,046	172,954	93,246	93,246	79,708
b4) Materiales y Artículos de Construcción y de Reparación	367,488	-40,962	326,526	156,761	156,761	169,765
b5) Productos Químicos, Farmacéuticos y de Laboratorio	290,000	-219,720	70,280	35,526	35,526	34,754
b6) Combustibles, Lubricantes y Aditivos	3,572,081	-689,640	2,882,441	2,347,987	2,347,987	534,454
b7) Vestuario, Blancos, Prendas de Protección y Artículos Deportivos	164,000	-164,000	0	0	0	0
b8) Materiales y Suministros Para Seguridad			0	0	0	0
b9) Herramientas, Refacciones y Accesorios Menores	579,267	-90,393	488,874	292,897	292,897	195,977
<b>C. Servicios Generales (C=c1+c2+c3+c4+c5+c6+c7+c8+c9)</b>	<b>7,817,299</b>	<b>487,037</b>	<b>8,304,337</b>	<b>6,901,342</b>	<b>6,901,342</b>	<b>1,402,995</b>
c1) Servicios Básicos	432,000	-82,240	349,760	294,909	294,909	54,851
c2) Servicios de Arrendamiento	2,710,000	-550,176	2,159,824	1,572,664	1,572,664	587,160
c3) Servicios Profesionales, Científicos, Técnicos y Otros Servicios	189,800	-40,270	149,530	46,104	46,104	103,426
c4) Servicios Financieros, Bancarios y Comerciales	65,000	4,120	69,120	52,620	52,620	16,500
c5) Servicios de Instalación, Reparación, Mantenimiento y Conservación	1,920,687	-584,055	1,336,632	1,160,554	1,160,554	176,079
c6) Servicios de Comunicación Social y Publicidad	62,320	-42,320	20,000	5,800	5,800	14,200
c7) Servicios de Traslado y Viáticos	212,317	-61,917	150,400	114,719	114,719	35,681
c8) Servicios Oficiales	1,562,772	1,829,088	3,391,860	3,045,774	3,045,774	346,086
c9) Otros Servicios Generales	662,403	14,808	677,211	608,198	608,198	69,013
<b>D. Transferencias, Asignaciones, Subsidios y Otras Ayudas (D=d1+d2+d3+d4+d5+d6+d7+d8+d9)</b>	<b>12,110,146</b>	<b>981,627</b>	<b>13,091,773</b>	<b>11,840,682</b>	<b>11,840,682</b>	<b>1,251,091</b>
d1) Transferencias Internas y Asignaciones al Sector Público	380,000	-2,784	377,216	377,216	377,216	0
d2) Transferencias al Resto del Sector Público			0	0	0	0
d3) Subsidios y Subvenciones	994,286	-461,510	532,776	327,200	327,200	205,576
d4) Ayudas Sociales	10,711,860	1,445,921	12,157,781	11,113,266	11,113,266	1,044,515
d5) Pensiones y Jubilaciones	24,000	0	24,000	23,000	23,000	1,000
d6) Transferencias a Fideicomisos, Mandatos y Otros Análogos			0	0	0	0
d7) Transferencias a la Seguridad Social			0	0	0	0
d8) Donativos			0	0	0	0
d9) Transferencias al Exterior			0	0	0	0
<b>E. Bienes Muebles, Inmuebles e Intangibles (E=e1+e2+e3+e4+e5+e6+e7+e8+e9)</b>	<b>1,310,000</b>	<b>-701,901</b>	<b>608,099</b>	<b>592,665</b>	<b>592,665</b>	<b>15,434</b>
e1) Mobiliario y Equipo de Administración	210,000	-3,901	206,099	204,000	204,000	2,099
e2) Mobiliario y Equipo Educativo y Recreativo	0	10,000	10,000	10,000	10,000	0
e3) Equipo e Instrumental Médico y de Laboratorio			0	0	0	0
e4) Vehículos y Equipo de Transporte	1,100,000	-788,000	312,000	312,000	312,000	0
e5) Equipo de Defensa y Seguridad			0	0	0	0
e6) Maquinaria, Otros Equipos y Herramientas	0	80,000	80,000	66,665	66,665	13,335
e7) Activos Biológicos			0	0	0	0
e8) Bienes Inmuebles			0	0	0	0
e9) Activos Intangibles			0	0	0	0
<b>F. Inversión Pública (F=f1+f2+f3)</b>	<b>3,350,000</b>	<b>-1,275,000</b>	<b>2,075,000</b>	<b>0</b>	<b>0</b>	<b>2,075,000</b>
f1) Obra Pública en Bienes de Dominio Público	3,350,000	-1,275,000	2,075,000	0	0	2,075,000
f2) Obra Pública en Bienes Propios			0	0	0	0
f3) Proyectos Productivos y Acciones de Fomento			0	0	0	0
<b>G. Inversiones Financieras y Otras Provisiones (G=g1+g2+g3+g4+g5+g6+g7)</b>	<b>0</b>	<b>0</b>	<b>0</b>	<b>0</b>	<b>0</b>	<b>0</b>
g1) Inversiones Para el Fomento de Actividades Productivas			0	0	0	0
g2) Acciones y Participaciones de Capital			0	0	0	0
g3) Compra de Títulos y Valores			0	0	0	0
g4) Concesión de Préstamos			0	0	0	0
g5) Inversiones en Fideicomisos, Mandatos y Otros Análogos			0	0	0	0
Fideicomiso de Desastres Naturales (Informativo)			0	0	0	0
g6) Otras Inversiones Financieras			0	0	0	0
g7) Provisiones para Contingencias y Otras Erogaciones Especiales			0	0	0	0
<b>H. Participaciones y Aportaciones (H=h1+h2+h3)</b>	<b>0</b>	<b>0</b>	<b>0</b>	<b>0</b>	<b>0</b>	<b>0</b>
h1) Participaciones			0	0	0	0
h2) Aportaciones			0	0	0	0



**MUNICIPIO DE LA MISIÓN (a)**  
**Estado Analítico del Ejercicio del Presupuesto de Egresos Detallado - LDF**  
**Clasificación por Objeto del Gasto (Capítulo y Concepto)**  
**Del 1 de Enero al 31 de Diciembre de 2022 (b)**  
**(PESOS)**

Concepto (c)	Egresos					Subejercicio (e)
	Aprobado (d)	Ampliaciones/ (Reducciones)	Modificado	Devengado	Pagado	
h3) Convenios			0			0
I. Deuda Pública (I=i1+i2+i3+i4+i5+i6+i7)	0	0	0	0	0	0
i1) Amortización de la Deuda Pública			0			0
i2) Intereses de la Deuda Pública			0			0
i3) Comisiones de la Deuda Pública			0			0
i4) Gastos de la Deuda Pública			0			0
i5) Costo por Coberturas			0			0
i6) Apoyos Financieros			0			0
i7) Adeudos de Ejercicios Fiscales Anteriores (ADEFAS)			0			0
<b>II. Gasto Etiquetado (II=A+B+C+D+E+F+G+H+I)</b>	<b>31,271,767</b>	<b>1,170,187</b>	<b>32,441,954</b>	<b>25,409,213</b>	<b>25,409,213</b>	<b>7,032,740</b>
A. Servicios Personales (A=a1+a2+a3+a4+a5+a6+a7)	2,841,364	-73,260	2,768,104	2,546,014	2,546,014	222,090
a1) Remuneraciones al Personal de Carácter Permanente	2,394,312	-63,696	2,330,616	2,108,526	2,108,526	222,090
a2) Remuneraciones al Personal de Carácter Transitorio			0			0
a3) Remuneraciones Adicionales y Especiales	447,052	-9,564	437,488	437,488	437,488	0
a4) Seguridad Social			0			0
a5) Otras Prestaciones Sociales y Económicas			0			0
a6) Previsiones			0			0
a7) Pago de Estímulos a Servidores Públicos			0			0
B. Materiales y Suministros (B=b1+b2+b3+b4+b5+b6+b7+b8+b9)	1,265,484	118,119	1,383,604	1,292,844	1,292,844	90,760
b1) Materiales de Administración, Emisión de Documentos y Artículos Oficiales			0			0
b2) Alimentos y Utensilios	35,000	53,528	88,528	72,564	72,564	15,964
b3) Materias Primas y Materiales de Producción y Comercialización			0			0
b4) Materiales y Artículos de Construcción y de Reparación	35,000	118,178	153,178	146,544	146,544	6,634
b5) Productos Químicos, Farmacéuticos y de Laboratorio			0			0
b6) Combustibles, Lubricantes y Aditivos	975,000	-45,000	930,000	889,223	889,223	40,777
b7) Vestuario, Blancos, Prendas de Protección y Artículos Deportivos	135,000	-34,087	100,913	92,913	92,913	8,000
b8) Materiales y Suministros Para Seguridad			0			0
b9) Herramientas, Refacciones y Accesorios Menores	85,484	25,500	110,984	91,600	91,600	19,384
C. Servicios Generales (C=c1+c2+c3+c4+c5+c6+c7+c8+c9)	2,574,458	-109,833	2,464,625	1,833,590	1,833,590	631,035
c1) Servicios Básicos	1,850,958	-200,958	1,650,000	1,402,801	1,402,801	247,199
c2) Servicios de Arrendamiento			0			0
c3) Servicios Profesionales, Científicos, Técnicos y Otros Servicios	65,000	-16,000	49,000	24,000	24,000	25,000
c4) Servicios Financieros, Bancarios y Comerciales	22,000	-2,321	19,679	19,679	19,679	0
c5) Servicios de Instalación, Reparación, Mantenimiento y Conservación	625,000	75,000	700,000	378,609	378,609	321,391
c6) Servicios de Comunicación Social y Publicidad			0			0
c7) Servicios de Traslado y Viáticos	11,500	34,446	45,946	8,500	8,500	37,446
c8) Servicios Oficiales			0			0
c9) Otros Servicios Generales			0			0
D. Transferencias, Asignaciones, Subsidios y Otras Ayudas (D=d1+d2+d3+d4+d5+d6+d7+d8+d9)	60,000	0	60,000	60,000	60,000	0
d1) Transferencias Internas y Asignaciones al Sector Público			0			0
d2) Transferencias al Resto del Sector Público			0			0
d3) Subsidios y Subvenciones			0			0
d4) Ayudas Sociales			0			0
d5) Pensiones y Jubilaciones	60,000	0	60,000	60,000	60,000	0
d6) Transferencias a Fideicomisos, Mandatos y Otros Análogos			0			0
d7) Transferencias a la Seguridad Social			0			0
d8) Donativos			0			0
d9) Transferencias al Exterior			0			0
E. Bienes Muebles, Inmuebles e Intangibles (E=e1+e2+e3+e4+e5+e6+e7+e8+e9)	440,000	229,780	669,780	669,780	669,780	0
e1) Mobiliario y Equipo de Administración			0			0
e2) Mobiliario y Equipo Educativo y Recreativo			0			0
e3) Equipo e Instrumental Médico y de Laboratorio			0			0
e4) Vehículos y Equipo de Transporte	400,000	166,980	566,980	566,980	566,980	0
e5) Equipo de Defensa y Seguridad	40,000	-40,000	0	0	0	0
e6) Maquinaria, Otros Equipos y Herramientas	0	102,800	102,800	102,800	102,800	0
e7) Activos Biológicos			0			0
e8) Bienes Inmuebles			0			0
e9) Activos Intangibles			0			0
F. Inversión Pública (F=f1+f2+f3)	24,090,461	1,005,380	25,095,841	19,006,985	19,006,985	6,088,856
f1) Obra Pública en Bienes de Dominio Público	24,090,461	1,005,380	25,095,841	19,006,985	19,006,985	6,088,856
f2) Obra Pública en Bienes Propios			0			0
f3) Proyectos Productivos y Acciones de Fomento			0			0
G. Inversiones Financieras y Otras Provisiones (G=g1+g2+g3+g4+g5+g6+g7)	0	0	0	0	0	0
g1) Inversiones Para el Fomento de Actividades Productivas			0			0



**MUNICIPIO DE LA MISIÓN (a)**  
**Estado Analítico del Ejercicio del Presupuesto de Egresos Detallado - LDF**  
**Clasificación por Objeto del Gasto (Capítulo y Concepto)**  
**Del 1 de Enero al 31 de Diciembre de 2022 (b)**  
**(PESOS)**

Concepto (c)	Egresos					Subejercicio (e)
	Aprobado (d)	Ampliaciones/ (Reducciones)	Modificado	Devengado	Pagado	
g2) Acciones y Participaciones de Capital			0			0
g3) Compra de Títulos y Valores			0			0
g4) Concesión de Préstamos			0			0
g5) Inversiones en Fideicomisos, Mandatos y Otros Análogos			0			0
Fideicomiso de Desastres Naturales (Informativo)			0			0
g6) Otras Inversiones Financieras			0			0
g7) Provisiones para Contingencias y Otras Erogaciones Especiales			0			0
H. Participaciones y Aportaciones (H=h1+h2+h3)	0	0	0	0	0	0
h1) Participaciones			0			0
h2) Aportaciones			0			0
h3) Convenios			0			0
I. Deuda Pública (I=i1+i2+i3+i4+i5+i6+i7)	0	0	0	0	0	0
i1) Amortización de la Deuda Pública			0			0
i2) Intereses de la Deuda Pública			0			0
i3) Comisiones de la Deuda Pública			0			0
i4) Gastos de la Deuda Pública			0			0
i5) Costo por Coberturas			0			0
i6) Apoyos Financieros			0			0
i7) Adeudos de Ejercicios Fiscales Anteriores (ADEFAS)			0			0
<b>III. Total de Egresos (III = I + II)</b>	<b>80,520,720</b>	<b>-3,058,916</b>	<b>77,461,804</b>	<b>63,666,799</b>	<b>63,666,799</b>	<b>13,795,005</b>

