





Cuenta Pública 2021
MUNICIPIO DE LA MISION
Estado de Variación en la Hacienda Pública
Del 1 de Enero al 31 de Diciembre de 2021
(pesos)

Concepto	Hacienda Pública/ Patrimonio Contribuido	Hacienda Pública/ Patrimonio Generado de Ejercicios Anteriores	Hacienda Pública/ Patrimonio Generado del Ejercicio	Exceso o Insuficiencia en la Actualización de la Hacienda Pública / Patrimonio	TOTAL
HACIENDA PÚBLICA/PATRIMONIO CONTRIBUIDO NETO DE 2020	8,107,368				8,107,368
Aportaciones	0				0
Donaciones de Capital	0				0
Actualización de la Hacienda Pública/Patrimonio	8,107,368				8,107,368
HACIENDA PÚBLICA /PATRIMONIO GENERADO NETO DE 2020		76,455,717	31,818,461		108,274,178
Resultados del Ejercicio (Ahorro/Desahorro)		76,455,717	31,818,461		31,818,461
Resultados de Ejercicios Anteriores		0	0	0	76,455,717
Revalúos		0	0	0	0
Reservas		0	0	0	0
Rectificaciones de Resultados de Ejercicios Anteriores		0	0	0	0
EXCESO O INSUFICIENCIA EN LA ACTUALIZACIÓN DE LA HACIENDA PÚBLICA/ PATRIMONIO NETO DE 2020				0	0
Resultado por Posición Monetaria				0	0
Resultado por Tenencia de Activos no Monetarios				0	0
HACIENDA PÚBLICA / PATRIMONIO NETO FINAL DE 2020	8,107,368	76,455,717	31,818,461	0	116,381,546
CAMBIO EN LA HACIENDA PÚBLICA/PATRIMONIO CONTRIBUIDO NETO DE 2021	0				0
Aportaciones	0				0
Donaciones de Capital	0				0
Actualización de la Hacienda Pública/Patrimonio	0				0
VARIAACIONES DE LA HACIENDA PÚBLICA / PATRIMONIO GENERADO NETO DE 2021		-58,976,678	5,898,545		-53,278,133
Resultados del Ejercicio (Ahorro/Desahorro)		-58,976,678	37,517,006		37,517,006
Resultados de Ejercicios Anteriores		0	-31,818,461	0	-90,795,140
Revalúos		0	0	0	0
Reservas		0	0	0	0
Rectificaciones de Resultados de Ejercicios Anteriores		0	0	0	0
CAMBIO EN EL EXCESO O INSUFICIENCIA EN LA ACTUALIZACIÓN DE LA HACIENDA PÚBLICA/ PATRIMONIO NETO DE 2021				0	0
Resultado por Posición Monetaria				0	0
Resultado por Tenencia de Activos no Monetarios				0	0
HACIENDA PÚBLICA / PATRIMONIO NETO FINAL DE 2021	8,107,368	17,479,039	37,517,006	0	63,103,412

"Bajo protesta de decir verdad declaramos que las cifras contenidas en este estado de variación son verídicas y contienen toda la información referente a la situación y/o los resultados del Municipio de La Mision Hgo., afirmando ser legalmente responsables de la autenticidad y veracidad de las mismas, asumiendo la responsabilidad derivada de cualquier declaración en falso sobre las mismas."

UIC. MARGARITA RAMOS VILDELA
PRESIDENTA MUNICIPAL
2020 - 2024

TEC. JUAN RUBIO YARGADA
TESORERO MUNICIPAL
2020 - 2024