



Cuenta Pública 2021
MUNICIPIO DE LA MISIÓN
Estado de Flujos de Efectivo
Del 1 de Enero al 31 de Diciembre de 2021 y 2020
(Pesos)

Concepto	2021	2020
Flujos de Efectivo de las Actividades de Operación		
Origen	78,667,812	78,032,270
Impuestos	444,992	346,305
Cuotas y Aportaciones de Seguridad Social	0	0
Contribuciones de mejoras	0	0
Derechos	353,973	426,846
Productos	156,912	72,499
Aprovechamientos	0	7,325
Ingresos por Venta de Bienes y Prestación de Servicios	54,969	30,457
Participaciones, Aportaciones, Convenios, Incentivos Derivados de la Colaboración Fiscal y Fondos Distintos de Aportaciones	76,406,567	75,548,409
Transferencias, Asignaciones, Subsidios y Subvenciones, y Pensiones y Jubilaciones	1,250,399	1,600,429
Otros Orígenes de Operación	0	0
Aplicación	45,100,734	63,998,580
Servicios Personales	16,600,768	17,090,524
Materiales y Suministros	5,699,472	7,088,198
Servicios Generales	7,592,169	8,695,676
Transferencias Internas y Asignaciones al Sector Público	380,266	381,666
Transferencias al resto del Sector Público	0	0
Subsidios y Subvenciones	773,766	484,227
Ayudas Sociales	10,021,364	12,363,818
Pensionamientos y Jubilaciones	83,000	109,700
Transferencias a Fideicomisos, Mandatos y Contratos Análogos	0	0
Transferencias a la Seguridad Social	0	0
Donativos	0	0
Transferencias al Exterior	0	0
Participaciones	0	0
Aportaciones	0	0
Convenios	0	0
Otras Aplicaciones de Operación	3,949,929	17,784,771
Flujos Netos de Efectivo por Actividades de Operación	33,567,077	14,033,691
Flujos de Efectivo de las Actividades de Inversión		
Origen	0	0
Bienes Inmuebles, Infraestructura y Construcciones en Proceso	0	0
Bienes Muebles	0	0
Otros Orígenes de Inversión	0	0
Aplicación	17,659,208	27,667,116
Bienes Inmuebles, Infraestructura y Construcciones en Proceso	17,391,973	26,868,174
Bienes Muebles	267,235	798,942
Otras Aplicaciones de Inversión	0	0
Flujos Netos de Efectivo por Actividades de Inversión	-17,659,208	-27,667,116
Flujo de Efectivo de las Actividades de Financiamiento		
Origen	0	0
Endeudamiento Neto	0	0
Interno	0	0
Externo	0	0
Otros Orígenes de Financiamiento	0	0
Aplicación	0	0
Servicios de la Deuda	0	0
Interno	0	0
Externo	0	0
Otras Aplicaciones de Financiamiento	0	0
Flujos netos de Efectivo por Actividades de Financiamiento	0	0
Incremento/Disminución Neta en el Efectivo y Equivalentes al Efectivo	15,907,870	-13,633,425
Efectivo y Equivalentes al Efectivo al inicio del Ejercicio	3,756,758	17,390,183
Efectivo y Equivalentes al Efectivo al final del Ejercicio	19,664,627	3,756,758


"Bajo protesta de decir verdad declaramos que las cifras contenidas en este estado financiero son veraces y contienen toda la información referente a la situación y/o los resultados del Municipio de La Misión, Hgo., afirmando ser legalmente responsables de la autenticidad y veracidad de las mismas, y asimismo asumimos la responsabilidad derivada de sustener nuestra declaración en falso sobre las mismas"



LIC. MARGARITA RAMOS VILLEGAS
 PRESIDENTA MUNICIPAL



TEC. JUAN RUBIO VARGAS
 TESORERO MUNICIPAL



LIC. ANDRÉS TRUJANO NEZES
 SINDICO PROCURADOR

2020 - 2024