

Cuenta Pública 2023
MUNICIPIO DE LA MISIÓN
Estado de Actividades
Del 1 de Enero al 31 de Diciembre de 2023
(Cifras en Pesos)

Concepto	2023	2022
INGRESOS Y OTROS BENEFICIOS		
Ingresos de Gestión	1,351,765	1,155,189
Impuestos	830,112	549,613
Cuotas y Aportaciones de Seguridad Social	0	0
Contribuciones de Mejoras	0	0
Derechos	518,656	434,966
Productos	0	170,610
Aprovechamientos	2,996	0
Ingresos por Venta de Bienes y Prestación de Servicios	0	0
Participaciones, Aportaciones, Convenios, Incentivos Derivados de la Colaboración Fiscal, Fondos Distintos de Aportaciones, Transferencias, Asignaciones, Subsidios y Subvenciones, y Pensiones y Jubilaciones	93,374,372	78,460,386
Participaciones, Aportaciones, Convenios, Incentivos Derivados de la Colaboración Fiscal y Fondos Distintos de Aportaciones	91,752,557	76,936,439
Transferencias, Asignaciones, Subsidios y Subvenciones, y Pensiones y Jubilaciones	1,621,815	1,523,947
Otros Ingresos y Beneficios	111,136	56,146
Ingresos Financieros	62,746	56,146
Incremento por Variación de Inventarios	0	0
Disminución del Exceso de Estimaciones por Pérdida o Deterioro u Obsolescencia	0	0
Disminución del Exceso de Provisiones	0	0
Otros Ingresos y Beneficios Varios	48,390	0
Total de Ingresos y Otros Beneficios	94,837,272	79,671,720
GASTOS Y OTRAS PÉRDIDAS		
Gastos de Funcionamiento	34,528,334	31,496,686
Servicios Personales	19,084,556	17,933,118
Materiales y Suministros	5,072,663	4,828,636
Servicios Generales	10,371,115	8,734,932
Transferencias, Asignaciones, Subsidios y Otras Ayudas	16,535,220	11,900,682
Transferencias Internas y Asignaciones al Sector Público	414,431	377,216
Transferencias al Resto del Sector Público	0	0
Subsidios y Subvenciones	782,580	327,200
Ayudas Sociales	15,278,209	11,113,266
Pensiones y Jubilaciones	60,000	83,000
Transferencias a Fideicomisos, Mandatos y Contratos Análogos	0	0
Transferencias a la Seguridad Social	0	0
Donativos	0	0
Transferencias al Exterior	0	0
Participaciones y Aportaciones	0	0
Participaciones	0	0
Aportaciones	0	0
Convenios	0	0
Intereses, Comisiones y Otros Gastos de la Deuda Pública	0	0
Intereses de la Deuda Pública	0	0
Comisiones de la Deuda Pública	0	0
Gastos de la Deuda Pública	0	0
Costo por Coberturas	0	0
Apoyos Financieros	0	0
Otros Gastos y Pérdidas Extraordinarias	0	0
Estimaciones, Depreciaciones, Deterioros, Obsolescencia y Amortizaciones	0	0
Provisiones	0	0
Disminución de Inventarios	0	0
Otros Gastos	0	0
Inversión Pública	0	0
Inversión Pública no Capitalizable	0	0
Total de Gastos y Otras Pérdidas	61,063,554	43,397,368
Resultados del Ejercicio (Ahorro/Desahorro)	33,773,718	36,274,352

Bajo protesta de decir verdad declaramos que los Estados Financieros y sus notas, son razonablemente correctos y son responsabilidad del emisor.


 LIC. MARGARITA RAMOS VILIEDA
 PRESIDENTA MUNICIPAL
 2020 - 2024
 C. ARTURO SALAS VILIEDA
 SINDICO PROCURADOR
 2020 - 2024



 TEC. JUAN RUBIO VARGAS
 TESORERO MUNICIPAL
 2020 - 2024


Cuenta Pública 2023
MUNICIPIO DE LA MISIÓN
Estado de Situación Financiera
Al 31 de Diciembre de 2023
(Cifras en Pesos)

Concepto	2023	2022	Concepto	2023	2022
ACTIVO			PASIVO		
Activo Circulante			Activo Circulante		
Efectivo y Equivalentes	24,547,727	16,445,464	Cuentas por Pagar a Corto Plazo	749,822	623,619
Derechos a Recibir Efectivo o Equivalentes	217,558	28,429	Documentos por Pagar a Corto Plazo	0	0
Derechos a Recibir Bienes o Servicios	1,830,274	154,648	Porción a Corto Plazo de la Deuda Pública a Largo Plazo	0	0
Inventarios	0	0	Títulos y Valores a Corto Plazo	0	0
Almacenes	0	0	Pasivos Diferidos a Corto Plazo	0	0
Estimación por Pérdida o Deterioro de Activos Circulantes	0	0	Fondos y Bienes de Terceros en Garantía y/o Administración a Corto Plazo	0	0
Otros Activos Circulantes	0	0	Provisiones a Corto Plazo	0	0
Total de Activos Circulantes	26,595,558	16,628,540	Otros Pasivos a Corto Plazo	0	0
Activo No Circulante			Total de Pasivos Circulantes	749,822	623,619
Inversiones Financieras a Largo Plazo	0	0	Pasivo No Circulante		
Derechos a Recibir Efectivo o Equivalentes a Largo Plazo	0	0	Cuentas por Pagar a Largo Plazo	0	0
Bienes Inmuebles, Infraestructura y Construcciones en Proceso	21,333,385	24,795,340	Documentos por Pagar a Largo Plazo	0	0
Bienes Muebles	3,493,467	2,121,080	Deuda Pública a Largo Plazo	0	0
Activos Intangibles	84,164	84,164	Pasivos Diferidos a Largo Plazo	0	0
Depreciación, Deterioro y Amortización Acumulada de Bienes	9,743,201	8,732,637	Fondos y Bienes de Terceros en Garantía y/o en Administración a Largo Plazo	0	0
Activos Diferidos	0	0	Provisiones a Largo Plazo	0	0
Estimación por Pérdida o Deterioro de Activos no Circulantes	0	0	Total de Pasivos No Circulantes	0	0
Otros Activos no Circulantes	0	0	Total del Pasivo	749,822	623,619
Total de Activos No Circulantes	34,654,217	35,733,221	HACIENDA PÚBLICA/PATRIMONIO		
Total del Activo	61,249,776	52,361,761	Hacienda Pública/Patrimonio Contribuido	8,107,368	8,107,368
			Donaciones	0	0
			Actualización de la Hacienda Pública /Patrimonio	8,107,368	8,107,368
			Hacienda Pública/Patrimonio Generado	52,392,566	43,630,775
			Resultados del Ejercicio (Ahorro/Desahorro)	43,773,718	36,274,352
			Resultados de Ejercicios Anteriores	8,618,868	7,356,423
			Revalúos	0	0
			Reservas	0	0
			Rectificaciones de Resultados de Ejercicios Anteriores	0	0
			Exceso o Insuficiencia en la Actualización de la Hacienda Pública/Patrimonio	0	0
			Resultado por Posición Monetaria	0	0
			Resultado por Tenencia de Activos no Monetarios	0	0
			Total Hacienda Pública /Patrimonio	60,499,953	51,738,142
			Total del Pasivo y Hacienda Pública /Patrimonio	61,249,776	52,361,761

Bajo protesta de decir verdad declaramos que los Estados Financieros y sus notas, son razonablemente correctos y son responsabilidad del emisor.

2020 - 2024
LIC. MARGARITA RAMOS VILLEDA
PRESIDENTA MUNICIPAL

2020 - 2024
TEC. JUAN RUBIO VARGAS
TESORERO MUNICIPAL

2020 - 2024
ARTURO SALAS VILLEDA
SINDICO PROCURADOR

Art. Salas

Cuenta Pública 2023
MUNICIPIO DE LA MISIÓN
Estado de Cambios en la Situación Financiera
Del 1 de Enero al 31 de Diciembre de 2023
(Cifras en Pesos)

Concepto	Origen	Aplicación
ACTIVO	3,461,955	12,349,970
Activo Circulante	0	9,967,018
Efectivo y Equivalentes	0	8,102,263
Derechos a Recibir Efectivo o Equivalentes	0	189,129
Derechos a Recibir Bienes o Servicios	0	1,675,626
Inventarios	0	0
Almacenes	0	0
Estimación por Pérdida o Deterioro de Activos Circulantes	0	0
Otros Activos Circulantes	0	0
Activo No Circulante	3,461,955	2,382,952
Inversiones Financieras a Largo Plazo	0	0
Derechos a Recibir Efectivo o Equivalentes a Largo Plazo	0	0
Bienes Inmuebles, Infraestructura y Construcciones en Proceso	3,461,955	0
Bienes Muebles	0	1,372,388
Activos Intangibles	0	0
Depreciación, Deterioro y Amortización Acumulada de Bienes	0	1,010,564
Activos Diferidos	0	0
Estimación por Pérdida o Deterioro de Activos no Circulantes	0	0
Otros Activos no Circulantes	0	0
PASIVO	126,204	0
Pasivo Circulante	126,204	0
Cuentas por Pagar a Corto Plazo	126,204	0
Documentos por Pagar a Corto Plazo	0	0
Porción a Corto Plazo de la Deuda Pública a Largo Plazo	0	0
Títulos y Valores a Corto Plazo	0	0
Pasivos Diferidos a Corto Plazo	0	0
Fondos y Bienes de Terceros en Garantía y/o Administración a Corto Plazo	0	0
Provisiones a Corto Plazo	0	0
Otros Pasivos a Corto Plazo	0	0
Pasivo No Circulante	0	0
Cuentas por Pagar a Largo Plazo	0	0
Documentos por Pagar a Largo Plazo	0	0
Deuda Pública a Largo Plazo	0	0
Pasivos Diferidos a Largo Plazo	0	0
Fondos y Bienes de Terceros en Garantía y/o en Administración a Largo Plazo	0	0
Provisiones a Largo Plazo	0	0
HACIENDA PÚBLICA/PATRIMONIO	8,761,811	0
Hacienda Pública/Patrimonio Contribuido	0	0
Aportaciones	0	0
Donaciones de Capital	0	0
Actualización de la Hacienda Pública/Patrimonio	0	0
Hacienda Pública/Patrimonio Generado	8,761,811	0
Resultados del Ejercicio (Ahorro/Desahorro)	7,499,366	0
Resultados de Ejercicios Anteriores	1,262,445	0
Revalúos	0	0
Reservas	0	0
Rectificaciones de Resultados de Ejercicios Anteriores	0	0
Exceso o Insuficiencia en la Actualización de la Hacienda Pública/Patrimonio	0	0
Resultado por Posición Monetaria	0	0
Resultado por Tenencia de Activos no Monetarios	0	0

Bajo protesta de decir verdad declaramos que los Estados Financieros y sus notas, son razonablemente correctos y son responsabilidad del emisor.

LIC. MARGARITA RAMOS VILLEDA
PRESIDENTA MUNICIPAL

TEC. JUAN RUBIO VARGAS
TESORERO MUNICIPAL

C. ARTURO SALAS VILLEDA
SINDICO PROCURADOR

2020 - 2024

Cuenta Pública 2023
MUNICIPIO DE LA MISIÓN
 Estado Analítico del Activo
 Del 1 de Enero al 31 de Diciembre de 2023
 (Cifras en Pesos)

Concepto	Saldo Inicial	Cargos del Periodo	Abonos del Periodo	Saldo Final	Variación del Periodo
ACTIVO	52,361,761	235,214,925	226,326,910	61,249,776	8,888,015
Activo Circulante	16,628,540	206,116,523	196,149,505	26,595,558	9,967,018
Efectivo y Equivalentes	16,445,464	103,292,848	95,190,584	24,547,727	8,102,263
Derechos a Recibir Efectivo o Equivalentes	28,429	99,192,786	99,003,657	217,558	189,129
Derechos a Recibir Bienes o Servicios	154,648	3,630,890	1,955,263	1,830,274	1,675,626
Inventarios	0	0	0	0	0
Almacenes	0	0	0	0	0
Estimación por Pérdida o Deterioro de Activos Circulantes	0	0	0	0	0
Otros Activos Circulantes	0	0	0	0	0
Activo No Circulante	35,733,221	29,098,402	30,177,405	34,654,217	-1,079,003
Inversiones Financieras a Largo Plazo	0	0	0	0	0
Derechos a Recibir Efectivo o Equivalentes a Largo Plazo	0	0	0	0	0
Bienes Inmuebles, Infraestructura y Construcciones en Proceso	24,795,340	25,704,886	29,166,841	21,333,385	-3,461,955
Bienes Muebles	2,121,080	2,382,952	1,010,564	3,493,467	1,372,388
Activos Intangibles	84,164	0	0	84,164	0
Depreciación, Deterioro y Amortización Acumulada de Bienes	8,732,637	1,010,564	0	9,743,201	1,010,564
Activos Diferidos	0	0	0	0	0
Estimación por Pérdida o Deterioro de Activos no Circulantes	0	0	0	0	0
Otros Activos no Circulantes	0	0	0	0	0

Bajo protesta de decir verdad declaramos, que los Estados Financieros y sus notas, son razonablemente correctos y son responsabilidad del emisor.



2020 - 2024

MARGARITA RAMOS VILLEDA
 PRESIDENTA MUNICIPAL

2020 - 2024

C. ARTURO SALAS VILLEDA
 SINDICO PROCURADOR


2020 - 2024

JUAN RUBIO VARGAS
 TESORERO MUNICIPAL

Cuenta Pública 2023
MUNICIPIO DE LA MISIÓN
Estado Analítico de la Deuda y Otros Pasivos
Del 1 de Enero al 31 de Diciembre de 2023
(Cifras en Pesos)

Denominación de las Deudas	Moneda de Contratación	Institución o País Acreedor	Saldo Inicial del Período	Saldo Final del Período
DEUDA PÚBLICA				
Corto Plazo				
Deuda Interna			0	0
Instituciones de Crédito	Peso	México	0	0
Títulos y Valores	Peso	México	0	0
Arrendamientos Financieros	Peso	México	0	0
Deuda Externa			0	0
Organismos Financieros Internacionales	Peso	México	0	0
Deuda Bilateral	Peso	México	0	0
Títulos y Valores	Peso	México	0	0
Arrendamientos Financieros	Peso	México	0	0
Subtotal de Deuda Pública a Corto Plazo			0	0
Largo Plazo				
Deuda Interna			0	0
Instituciones de Crédito	Peso	México	0	0
Títulos y Valores	Peso	México	0	0
Arrendamientos Financieros	Peso	México	0	0
Deuda Externa			0	0
Organismos Financieros Internacionales	Peso	México	0	0
Deuda Bilateral	Peso	México	0	0
Títulos y Valores	Peso	México	0	0
Arrendamientos Financieros	Peso	México	0	0
Subtotal de Deuda Pública a Largo Plazo			0	0
Total de Otros Pasivos	Peso	México	623,619	749,822
Total de Deuda Pública y Otros Pasivos			623,619	749,822

Bajo protesta de decir verdad declaramos que los Estados Financieros y sus notas, son razonablemente correctos y son responsabilidad del emisor.


 LIC. MARGARITA RAMOS VILLEDA
 PRESIDENTA MUNICIPAL
 2020 - 2024

 C. ARTURO SALAS VILLEDA
 SINDICO PROCURADOR
 2020 - 2024


 TEC. JUAN RUBIO VARGAS
 TESORERO MUNICIPAL
 2020 - 2024

Cuenta Pública 2023
MUNICIPIO DE LA MISIÓN
Estado de Variación en la Hacienda Pública
Del 1 de Enero al 31 de Diciembre de 2023
(Cifras en Pesos)

Concepto	Hacienda Pública / Patrimonio Contribuido	Hacienda Pública / Patrimonio Generado de Ejercicios Anteriores	Hacienda Pública / Patrimonio Generado del Ejercicio	Exceso o Insuficiencia en la Actualización de la Hacienda Pública / Patrimonio	TOTAL
Hacienda Pública/ Patrimonio Contribuido Neto de 2022	8,107,368				8,107,368
Aportaciones	0	0	0	0	0
Donaciones de Capital	0	0	0	0	0
Actualización de la Hacienda Pública/Patrimonio	8,107,368	0	0	0	8,107,368
Hacienda Pública/Patrimonio Generado Neto de 2022		7,356,423	36,274,352		43,630,775
Resultados del Ejercicio (Ahorro/Desahorro)	0	0	36,274,352	0	36,274,352
Resultados de Ejercicios Anteriores	0	7,356,423	0	0	7,356,423
Revalúos	0	0	0	0	0
Reservas	0	0	0	0	0
Rectificaciones de Resultados de Ejercicios Anteriores	0	0	0	0	0
Exceso o Insuficiencia en la Actualización de la Hacienda Pública/Patrimonio Neto de 2022				0	0
Resultado por Posición Monetaria	0	0	0	0	0
Resultado por Tenencia de Activos no Monetarios	0	0	0	0	0
Hacienda Pública/Patrimonio Neto Final de 2022	8,107,368	7,356,423	36,274,352	0	51,738,142
Cambios en la Hacienda Pública/Patrimonio Contribuido Neto de 2023	0				0
Aportaciones	0	0	0	0	0
Donaciones de Capital	0	0	0	0	0
Actualización de la Hacienda Pública/Patrimonio	0	0	0	0	0
Variaciones de la Hacienda Pública/Patrimonio Generado Neto de 2023		1,262,445	7,499,366		8,761,811
Resultados del Ejercicio (Ahorro/Desahorro)	0	0	43,773,718	0	43,773,718
Resultados de Ejercicios Anteriores	0	1,262,445	-36,274,352	0	-35,011,907
Revalúos	0	0	0	0	0
Reservas	0	0	0	0	0
Rectificaciones de Resultados de Ejercicios Anteriores	0	0	0	0	0
Cambios en el Exceso o Insuficiencia en la Actualización de la Hacienda Pública/Patrimonio Neto de 2023				0	0
Resultado por Posición Monetaria	0	0	0	0	0
Resultado por Tenencia de Activos no Monetarios	0	0	0	0	0
Hacienda Pública/Patrimonio Neto Final de 2023	8,107,368	8,618,868	43,773,718	0	60,499,953

Bajo protesta de decir verdad declaramos que los Estados Financieros y sus notas, son razonablemente correctos y son responsabilidad del emisor.


 LIC. MARGARITA RAMOS VILLEDA
 PRESIDENTA MUNICIPAL
 2020 - 2024

 C. ARTURO SALAS VILLEDA
 SINDICO PROCURADOR
 2020 - 2024


 TEC. JUAN RUBIO VARGAS
 TESORERO MUNICIPAL
 2020 - 2024


Cuenta Pública 2023
MUNICIPIO DE LA MISION
Estado de Flujos de Efectivo
Del 1 de Enero al 31 de Diciembre de 2023
(Cifras en Pesos)

Concepto	2023	2022
Flujos de Efectivo de las Actividades de Operación		
Origen	94,837,272	79,671,720
Impuestos	830,112	549,613
Cuotas y Aportaciones de Seguridad Social	0	0
Contribuciones de Mejoras	0	0
Derechos	518,656	434,966
Productos	0	170,610
Aprovechamientos	2,996	0
Ingresos por Venta de Bienes y Prestación de Servicios	111,136	56,146
Participaciones, Aportaciones, Convenios, Incentivos Derivados de la Colaboración Fiscal y Fondos Distintos de Aportaciones	91,752,557	76,936,439
Transferencias, Asignaciones, Subsidios y Subvenciones, y Pensiones y Jubilaciones	1,621,815	1,523,947
Otros Orígenes de Operación	0	0
Aplicación	68,807,027	62,621,453
Servicios Personales	19,084,556	17,933,118
Materiales y Suministros	5,072,663	4,828,636
Servicios Generales	10,367,115	8,734,932
Transferencias Internas y Asignaciones al Sector Público	414,431	377,216
Transferencias al Resto del Sector Público	0	0
Subsidios y Subvenciones	782,580	327,200
Ayudas Sociales	15,282,209	11,113,266
Pensionamientos y Jubilaciones	60,000	83,000
Transferencias a Fideicomisos, Mandatos y Contratos Análogos	0	0
Transferencias a la Seguridad Social	0	0
Donativos	0	0
Transferencias al Exterior	0	0
Participaciones	0	0
Aportaciones	0	0
Convenios	0	0
Otras Aplicaciones de Operación	17,743,473	19,224,085
Flujos Netos de Efectivo por Actividades de Operación	26,030,246	17,050,267
Flujos de Efectivo de las Actividades de Inversión		
Origen	0	0
Bienes Inmuebles, Infraestructura y Construcciones en Proceso	0	0
Bienes Muebles	0	0
Otros Orígenes de Inversión	0	0
Aplicación	17,927,982	20,269,431
Bienes Inmuebles, Infraestructura y Construcciones en Proceso	15,545,030	19,006,985
Bienes Muebles	2,382,952	1,262,445
Otras Aplicaciones de Inversión	0	0
Flujos Netos de Efectivo por Actividades de Inversión	-17,927,982	-20,269,431
Flujos de Efectivo de las Actividades de Financiamiento		
Origen	0	0
Endeudamiento Neto	0	0
Interno	0	0
Externo	0	0
Otros Orígenes de Financiamiento	0	0
Aplicación	0	0
Servicios de la Deuda	0	0
Interno	0	0
Externo	0	0
Otras Aplicaciones de Financiamiento	0	0
Flujos Netos de Efectivo por Actividades de Financiamiento	0	0
Incremento/Disminución Neta en el Efectivo y Equivalentes al Efectivo	8,102,263	-3,219,164
Efectivo y Equivalentes al Efectivo al Inicio del Ejercicio	16,445,464	19,664,627
Efectivo y Equivalentes al Efectivo al Final del Ejercicio	24,547,727	16,445,464

Bajo protesta de decir verdad declaramos que los Estados Financieros y sus notas, son razonablemente correctos y son responsabilidad del emisor.

LIC. MARGARITA RAMOS VILLEDA
PRESIDENTA MUNICIPAL

TEC. JUAN RUBIO VARGAS
TESORERO MUNICIPAL

C. ARTURO SALAS VILLEDA

2020 - 2024 PROCURADOR

**MUNICIPIO DE LA MISION
 ESTADO DE
 NOTAS A LOS ESTADOS FINANCIEROS**

AL 31 DE DICIEMBRE DE 2023

Con el propósito de dar cumplimiento a los artículos 46 y 49 de la Ley General de Contabilidad Gubernamental, los entes públicos deberán acompañar notas a los estados financieros cuyos rubros así lo requieran teniendo presente los postulados de revelación suficiente e importancia relativa con la finalidad, que la información sea de mayor utilidad para los usuarios.

A continuación se presentan los tres tipos de notas que acompañan a los estados, a saber:

- a) Notas de desglose;
- b) Notas de memoria (cuentas de orden), y
- c) Notas de gestión administrativa.

a) NOTAS DE DESGLOSE

I) NOTAS AL ESTADO DE SITUACIÓN FINANCIERA

Activo

- **Efectivo y Equivalentes**

1. Se informará acerca de los fondos con afectación específica, el tipo y monto de los mismos; de las inversiones financieras se revelará su tipo y monto, su clasificación en corto y largo plazo separando aquellas que su vencimiento sea menor a 3 meses.

A continuación se relacionan las cuentas que integran el rubro de efectivo y equivalentes:

Concepto	2023	2022
BANCOS/TESORERÍA	\$ 24,547,727.01	\$ 16,445,463.70
INVERSIONES TEMPORALES (HASTA 3 MESES)	\$.00	\$.00
FONDOS CON AFECTACIÓN ESPECÍFICA	\$.00	\$.00
Suma \$	24,547,727.01 \$	16,445,463.70

Bancos/Tesorería

Representa el monto de efectivo disponible propiedad de ENTE/INSTITUTO, en instituciones bancarias, su importe se integra por:

Banco	Importe
-------	---------

MUNICIPIO DE LA MISION
ESTADO DE
NOTAS A LOS ESTADOS FINANCIEROS

BANCOS REPO 1213679494	\$ 222,297.47
FAISM 1213636198 BANORTE	\$ 10,776,826.86
FORTAMUN 1213637159 BANORTE	\$ 1,871,509.42
FOFYR 2023 1213639304 BANORTE	\$ 79,929.59
FFM 2023 1213632752 BANORTE	\$ 1,651,846.55
ISAN 2023 1213634457 BANORTE	\$ 197,425.41
IEPS TAB 2023 1213633517 BANORTE	\$ 115,250.90
CISAN 2023 1213640047 BANORTE	\$ 24,211.88
ISR EBI 2023 1213643141 BANORTE	\$ 15,719.67
RECUPERACION ISR 2023 1213642180 BANORTE	\$ 1,059,019.38
FOCOM 2023 1213640850 BANORTE	\$ 35,918.18
IVFGYD 2023 1213635520 BANORTE	\$ 190.00
DIF MPAL 2023 1213641567 BANORTE	\$ 1,933,361.62
FGP 2023 1213631670 BANORTE	\$ 6,564,220.08
FEIEF 2023 1213642667 BANORTE	\$.00
Suma \$	24,547,727.01

Inversiones Temporales

Representa el monto de efectivo invertido por **ENTE/INSTITUTO**, la cual se efectúa a plazos que van de inversión a la vista hasta 90 días, su importe se integra por:

Banco	Importe
	\$.00
	\$.00
	\$.00
	\$.00
	\$.00
Suma \$	-

Fondos con Afectación Especifica

Representan el monto de los fondos con afectación específica que deben financiar determinados gastos o actividades.

Banco	Importe
	\$.00
	\$.00

MUNICIPIO DE LA MISION
ESTADO DE
NOTAS A LOS ESTADOS FINANCIEROS

Suma	\$	-
------	----	---

- **Derechos a recibir Efectivo y Equivalentes y Bienes o Servicios a Recibir**

2. *Por tipo de contribución se informará el monto que se encuentre pendiente de cobro y por recuperar de hasta cinco ejercicios anteriores, asimismo se deberán considerar los montos sujetos a algún tipo de juicio con una antigüedad mayor a la señalada y la factibilidad de cobro.*

Concepto	2023	2022
CUENTAS POR COBRAR A CORTO PLAZO	\$.00	\$.00
DEUDORES DIVERSOS	\$ 217,557.55	\$ 28,429.03
OTROS DERECHOS A RECIBIR EFECTIVO O EQUIVALENTES A CORTO PLAZO	\$.00	\$.00
Suma	\$ 217,557.55	\$ 28,429.03

Las Cuentas por Cobrar a Corto Plazo se integran por:

Concepto	2023	2023%
		#iDIV/0!
		#iDIV/0!
		#iDIV/0!
		#iDIV/0!
Suma	\$ -	#iDIV/0!

Deudores Diversos por Cobrar a Corto Plazo

Representa el monto de los derechos de cobro a favor del ente público por gastos por comprobar, principalmente relacionados con viáticos.

Otros Derechos a recibir Efectivo y Equivalentes a Corto Plazo

Representan los derechos de cobro originados en el desarrollo de las actividades del ente público, de los cuales se espera recibir una contraprestación representada en recursos, bienes o servicios; en un plazo menor o igual a doce meses, no incluidos en las cuentas anteriores,

3. *Se elaborará, de manera agrupada, los derechos a recibir efectivo y equivalentes, y bienes o servicios a recibir, (excepto cuentas por cobrar de contribuciones o fideicomisos que se encuentran dentro de inversiones financieras, participaciones y aportaciones de capital) en una desagregación por su vencimiento en días a 90, 180, menor o igual a 365 y mayor a 365. Adicionalmente, se informará de las características cualitativas relevantes que le afecten a estas cuentas.*

MUNICIPIO DE LA MISION ESTADO DE NOTAS A LOS ESTADOS FINANCIEROS

- **Bienes Disponibles para su Transformación o Consumo (inventarios)**
- 4. Se clasificarán como bienes disponibles para su transformación aquéllos que se encuentren dentro de la cuenta Inventarios. Esta nota aplica para aquellos entes públicos que realicen algún proceso de transformación y/o elaboración de bienes.
 En la nota se informará del sistema de costo y método de valuación aplicados a los inventarios, así como la conveniencia de su aplicación dada la naturaleza de los mismos. Adicionalmente, se revelará el impacto en la información financiera por cambios en el método o sistema.
- 5. De la cuenta Almacén se informará acerca del método de valuación, así como la conveniencia de su aplicación. Adicionalmente, se revelará el impacto en la información financiera por cambios en el método.

- **Inversiones Financieras**

- 6. De la cuenta Inversiones financieras, que considera los fideicomisos, se informará de éstos los recursos asignados por tipo y monto, y características significativas que tengan o puedan tener alguna incidencia en las mismas.
- 7. Se informará de las inversiones financieras, los saldos de las participaciones y aportaciones de capital.

- **Bienes Muebles, Inmuebles e Intangibles**

- 8. Se informará de manera agrupada por cuenta, los rubros de Bienes Muebles e Inmuebles, el monto de la depreciación del ejercicio y la acumulada, el método de depreciación, tasas aplicadas y los criterios de aplicación de los mismos. Asimismo, se informará de las características significativas del estado en que se encuentren los activos.

ACTIVO	% DEPRECIACION	IMPORTE DEPRECIACION
EQUIPO DE TRANSPORTE	20%	\$ 7,363,638.03
EQUIPO DE COMPUTO	33%	\$ 655,322.85
MOBILIARIO Y EQ OFICINA	10%	\$ 1,724,240.48

LA DEPRECIACION ACUMULADA AL 31 DE DICIEMBRE DE 2023

- 9. Se informará de manera agrupada por cuenta, los rubros de activos intangibles y diferidos, su monto y naturaleza, amortización del ejercicio, amortización acumulada, tasa y método aplicados.

Bienes Inmuebles, Infraestructura y Construcciones en Proceso

MUNICIPIO DE LA MISION
ESTADO DE
NOTAS A LOS ESTADOS FINANCIEROS

Se integra de la siguiente manera:

Concepto	2023	2022
TERRENOS	\$ 686,603.00	\$ 686,603.00
OTROS BIENES INMUEBLES	\$.00	\$.00
ptotal BIENES INMUEBLES, INFRAESTRUCTURA Y CONSTRUCCIONES EN PROCESO \$	686,603.00	\$ 686,603.00

Bienes Muebles, Intangibles y Depreciaciones

Se integran de la siguiente manera:

Concepto	2023	2022
MOBILIARIO Y EQUIPO DE ADMINISTRACIÓN	\$ 578,425.58	\$ 550,435.61
MOBILIARIO Y EQUIPO EDUCACIONAL Y RECREATIVO	\$ 18,701.00	\$ 10,001.00
VEHÍCULOS Y EQUIPO DE TRANSPORTE	\$ 2,419,645.63	\$ 1,383,650.00
MAQUINARIA, OTROS EQUIPOS Y HERRAMIENTAS	\$ 186,204.28	\$ 169,484.03
Subtotal BIENES MUEBLES \$	3,202,976.49	\$ 2,113,570.64
SOFTWARE	\$.00	\$.00
LICENCIAS	\$ 59,759.08	\$ 59,759.08
Subtotal ACTIVOS INTANGIBLES \$	59,759.08	59,759.08
DEPRECIACIÓN ACUMULADA DE BIENES MUEBLES	-\$ 9,743,201.36	-\$ 8,732,637.21
CIACIÓN, DETERIORO Y AMORTIZACIÓN ACUMULADA DE BIENES \$	(9,743,201.36)	(8,732,637.21)
Suma \$	(6,480,465.79)	(6,559,307.49)

Activo Diferido

Se integran de la siguiente manera:

Concepto	2023	2022
	\$.00	\$.00

• **Estimaciones y Deterioros**

10. Se informarán los criterios utilizados para la determinación de las estimaciones; por ejemplo: estimación de cuentas incobrables, estimación de inventarios, deterioro de activos biológicos y cualquier otra que aplique.

• **Otros Activos**

MUNICIPIO DE LA MISION
ESTADO DE
NOTAS A LOS ESTADOS FINANCIEROS

11. De las cuentas de otros activos se informará por tipo circulante o no circulante, los montos totales asociados y sus características cualitativas significativas que les impacten financieramente.

Pasivo

1. Se elaborará una relación de las cuentas y documentos por pagar en una desagregación por su vencimiento en días a 90, 180, menor o igual a 365 y mayor a 365. Asimismo, se informará sobre la factibilidad del pago de dichos pasivos.
2. Se informará de manera agrupada los recursos localizados en Fondos de Bienes de Terceros en Administración y/o en Garantía a corto y largo plazo, así como la naturaleza de dichos recursos y sus características cualitativas significativas que les afecten o pudieran afectarles financieramente.
3. Se informará de las cuentas de los pasivos diferidos y otros, su tipo, monto y naturaleza, así como las características significativas que les impacten o pudieran impactarles financieramente.

Este género se compone de dos grupos, el Pasivo Circulante y el Pasivo No Circulante, en éstos inciden pasivos derivados de operaciones por servicios personales, cuentas por pagar por operaciones presupuestarias devengadas y contabilizadas al 30 de septiembre del ejercicio correspondiente; pasivos por obligaciones laborales, a continuación se presenta la integración del pasivo:

Concepto	2023	2022
PASIVO CIRCULANTE	\$ 749,822.47	\$ 623,618.74
PASIVO NO CIRCULANTE	\$.00	\$.00
Suma de Pasivo \$	749,822.47 \$	623,618.74

• **Pasivo Circulante**

Destacan entre las principales partidas del Pasivo Circulante las siguientes:

Concepto	Importe
SERVICIOS PERSONALES POR PAGAR A CORTO PLAZO	\$.00
RETENCIONES Y CONTRIBUCIONES POR PAGAR A CORTO PLAZO	\$ 537,774.92
INGRESOS POR CLASIFICAR	\$.00
PROVEEDORES POR PAGAR A CORTO PLAZO	\$.00
OTRAS CUENTAS POR PAGAR A CORTO PLAZO	\$ 212,047.55
Suma PASIVO CIRCULANTE \$	749,822.47

Servicios Personales por Pagar a Corto Plazo

MUNICIPIO DE LA MISION
ESTADO DE
NOTAS A LOS ESTADOS FINANCIEROS

El importe de esta cuenta esta constituido principalmente por: Aportaciones de Seguridad Social (patronal), mismas que se pagan en los meses de octubre y noviembre; Prima Vacacional, cuyo importe se paga en diciembre; Aguinaldo cuyo importe se pagará en el mes de noviembre.

Retenciones por Pagar a Corto Plazo

El importe de esta cuenta esta constituido principalmente por: Retenciones de ISR por Sueldos y Salarios, Honorarios y por Arrendamiento, mismo que se pagan en el mes de enero 2024; retenciones derivadas de aportaciones de seguridad social (Trabajadores) mismas que se liquidan en el mes de enero 2024, el municipio no hace ese tipo de retenciones.

CONCEPTO	IMPORTE
I.S.R. POR PAGAR FORTAMUN 2023	\$ 55,387.00
I.S.R. POR PAGAR FGP 2023	\$ 380,554.00
I.S.R. POR PAGAR DIF MPAL 2023	\$ 33,560.00
TOTAL:	\$ 469,501.00

Ingresos por Clasificar a Corto Plazo

Representa los recursos depositados de **ENTE/INSTITUTO** , pendientes de clasificar según los conceptos del Clasificador por Rubros de Ingresos.

Proveedores por Pagar a Corto Plazo

Representa los adeudos con proveedores derivados de operaciones de **ENTE/INSTITUTO** , con vencimiento menor o igual a doce meses.

- **Pasivo No Circulante**

Destacan entre las principales partidas del Pasivo No Circulante las siguientes:

Concepto	2023
PROVISIÓN PARA CONTINGENCIAS A LARGO PLAZO	\$.00
Suma de Pasivos a Largo Plazo \$	-

II) NOTAS AL ESTADO DE ACTIVIDADES

Ingresos de Gestión

MUNICIPIO DE LA MISION
ESTADO DE
NOTAS A LOS ESTADOS FINANCIEROS

- De los rubros de impuestos, contribuciones de mejoras, derechos, productos, aprovechamientos, participaciones y aportaciones, y transferencias, subsidios, otras ayudas y asignaciones, se informarán los montos totales de cada clase (tercer nivel del Clasificador por Rubro de Ingresos), así como de cualquier característica significativa.

CONCEPTO	IMPORTE
IMPUESTOS	\$ 830,112.00
DERECHOS	\$ 518,656.05
APROVECHAMIENTOS	\$ 2,996.47
PRODUCTOS	-
OTROS	\$ 48,390.12
TOTAL	\$ 1,400,154.64

- Se informará, de manera agrupada, el tipo, monto y naturaleza de la cuenta de otros ingresos; asimismo se informará de sus características significativas.

Concepto	Importe
Aportaciones del Gobierno Federal	\$.00
Fondo de Aportaciones para la Infraestructura Social Municipal FISM	\$ 36,867,789.00
Fondo de Aportaciones para el Fortalecimiento de los Municipios FORTAMUN	\$ 28,053,471.00
Subtotal Aportaciones \$	\$ 8,814,318.00
	\$.00
	\$.00
	\$.00
Subtotal Capacitación y Consultoría \$	\$.00
	\$.00
Subtotal Venta de Publicaciones \$	\$.00
	\$.00
Subtotal Otros \$	\$.00
Arendamiento de bienes muebles o inmuebles propiedad del Municipio	\$.00
Subtotal Productos Financieros \$	\$.00
Suma \$	\$ 36,867,789.00

Gastos y Otras Pérdidas:

- Explicar aquellas cuentas de gastos de funcionamiento, transferencias, subsidios y otras ayudas, participaciones y aportaciones, otros gastos y pérdidas

MUNICIPIO DE LA MISION
ESTADO DE
NOTAS A LOS ESTADOS FINANCIEROS

extraordinarias, así como los ingresos y gastos extraordinarios, que en lo individual representen el 10% o más del total de los gastos.

Concepto	Importe
GASTOS DE FUNCIONAMIENTO	\$ 34,528,334.03
TRANSFERENCIAS, ASIGNACIONES, SUBSIDIOS Y OTRAS AYUDAS	\$ 16,535,220.11
PARTICIPACIONES Y APORTACIONES	\$.00
INTERESES, COMISIONES Y OTROS GASTOS DE LA DEUDA PÚBLICA	\$.00
OTROS GASTOS Y PÉRDIDAS EXTRAORDINARIAS	\$.00
Suma de GASTOS Y OTRAS PÉRDIDAS \$	51,063,554.14

Concepto	Importe	
GASTOS DE FUNCIONAMIENTO	\$ 34,528,334.00	
Gastos de Funcionamiento	\$ 34,528,334.00	
Servicios Personales	\$ 19,084,556.00	55%
Materiales y Suministros	\$ 5,072,663.00	15%
Servicios Generales	\$ 10,371,115.00	30%
TRANSFERENCIAS, ASIGNACIONES, SUBSIDIOS Y OTRAS AYUDAS	\$ 16,535,220.00	
Transferencias Internas y Asignaciones al Sector Público	\$ 414,431.00	3%
Subsidios y Subvenciones	\$ 782,580.00	5%
Ayudas Sociales	\$ 15,278,209.00	92%
Pensiones y Jubilaciones	\$ 60,000.00	0%
PARTICIPACIONES Y APORTACIONES	\$.00	
INTERESES, COMISIONES Y OTROS GASTOS DE LA DEUDA PÚBLICA	\$.00	
OTROS GASTOS Y PÉRDIDAS EXTRAORDINARIAS	\$.00	
Suma de GASTOS Y OTRAS PÉRDIDAS \$	51,063,554.00	

A su vez se presentan aquellos rubros que en forma individual representan el 8.0% o más del total de los gastos:

Concepto	Importe	%
REMUNERACIONES AL PERSONAL DE CARÁCTER PERMANENTE	\$ 15,765,944.00	31%
SERVICIOS PROFESIONALES, CIENTÍFICOS Y TÉCNICOS Y OTROS SERVICIOS	\$ 134,231.50	0%
SEGURIDAD SOCIAL	\$.00	0%

III) NOTAS AL ESTADO DE VARIACIÓN EN LA HACIENDA PÚBLICA

**MUNICIPIO DE LA MISION
 ESTADO DE
 NOTAS A LOS ESTADOS FINANCIEROS**

1. Se informará de manera agrupada, acerca de las modificaciones al patrimonio contribuido por tipo, naturaleza y monto.
2. Se informará de manera agrupada, acerca del monto y procedencia de los recursos que modifican al patrimonio generado.

En el periodo que se informa no hubo variaciones al Patrimonio Contribuido
 En el periodo que se informa el patrimonio generado, procede de la recepción de las aportaciones ordinarias tanto por las entidades federativas y la Secretaría de Hacienda y Crédito Público, así como por la recepción de aportaciones extraordinarias tanto de entidades federativas y municipios.

IV) NOTAS AL ESTADO DE FLUJOS DE EFECTIVO

Efectivo y equivalentes

1. El análisis de los saldos inicial y final que figuran en la última parte del Estado de Flujo de Efectivo en la cuenta de efectivo y equivalentes es como sigue:

Concepto	2023	2022
BANCOS/TESORERÍA	24,547,727.01	\$ 16,445,463.70
BANCOS/DEPENDENCIAS Y OTROS	\$.00	\$.00
INVERSIONES TEMPORALES (HASTA 3 MESES)	0.00	\$.00
FONDOS CON AFECTACIÓN ESPECÍFICA	0.00	\$.00
DEPÓSITOS DE FONDOS DE TERCEROS EN GARANTÍA Y/O ADMINISTRACIÓN	\$.00	\$.00
Total de EFECTIVO Y EQUIVALENTES \$	24,547,727.01 \$	16,445,463.70

2. Detallar las adquisiciones de bienes muebles e inmuebles con su monto global y, en su caso, el porcentaje de estas adquisiciones que fueron realizadas mediante subsidios de capital del sector central. Adicionalmente, revelar el importe de los pagos que durante el periodo se hicieron por la compra de los elementos citados.

CONCEPTO	FECHA	IMPORTE
10 SILLAS YATA GRIS Y 5 SILLA EJECUTIVA STUK	01/12/2023	32,000.00
CAMARA FOTOGRAFICA SONY	28/11/2023	35,000.00
COMPUTADORA ESCRITORIO DELL D075 8GB RAM	12/12/2023	11,500.00
LAPTOP LENOVO RSTCM99Q CORE I5 RAM 12	15/12/2023	13,500.00

MUNICIPIO DE LA MISION
ESTADO DE
NOTAS A LOS ESTADOS FINANCIEROS

LAPTOP NEGRO HP255 GB 15.6	18/12/2023	14,950.00
8GB 256GB	12/12/2023	12,000.00
TELEVISION	26/12/2023	304,960.00
4 MOTO PATRULLAS	22/12/2023	272,982.00
6 CASCOS, 5 CHALECOS Y 10 PLACAS BALISTICOS	07/12/2023	37,000.00
2 MINI SPLIT MSRCA MIDEA 1TR Y 2TR CALOR 110V Y 220V		
TOTAL:		733,892.00

3. Conciliación de los Flujos de Efectivo Netos de las Actividades de Operación y la cuenta de Ahorro/Desahorro antes de Rubros Extraordinarios.

	2023	2022
Ahorro/Desahorro antes de rubros		
<i>Movimientos de partidas (o rubros) que no</i>		
Depreciación		
Amortización		
Incrementos en las provisiones		
Incremento en inversiones producido por revaluación		
Ganancia/pérdida en venta de propiedad, planta y equipo		
Incremento en cuentas por cobrar		
Partidas extraordinarias		

Las cuentas que aparecen en el cuadro anterior no son exhaustivas y tienen como finalidad ejemplificar el formato que se sugiere para elaborar la nota.

V) CONCILIACIÓN ENTRE LOS INGRESOS PRESUPUESTARIOS Y CONTABLES, ASÍ COMO ENTRE LOS EGRESOS PRESUPUESTARIOS Y LOS GASTOS CONTABLES

La conciliación se presentará atendiendo a lo dispuesto por el Acuerdo por el que se emite el formato de conciliación entre los ingresos presupuestarios y contables, así como entre los egresos presupuestarios y los gastos contables.

b) NOTAS DE MEMORIA (CUENTAS DE ORDEN)

Las cuentas de orden se utilizan para registrar movimientos de valores que no afecten o modifiquen el balance del ente contable, sin embargo, su incorporación

MUNICIPIO DE LA MISION
ESTADO DE
NOTAS A LOS ESTADOS FINANCIEROS

en libros es necesaria con fines de recordatorio contable, de control y en general sobre los aspectos administrativos, o bien, para consignar sus derechos o responsabilidades contingentes que puedan, o no, presentarse en el futuro.

Las cuentas que se manejan para efectos de estas Notas son las siguientes:

Cuentas de Orden Contables y Presupuestarias:

Contables:

Valores

Emisión de obligaciones

Avales y garantías

Juicios

Contratos para Inversión Mediante Proyectos para Prestación de Servicios (PPS) y Similares

Bienes concesionados o en comodato

Concepto	Importe
VALORES	\$.00
EMISIÓN DE OBLIGACIONES	\$.00
AVALES Y GARANTÍAS	\$.00
JUICIOS	\$.00
INVERSIÓN MEDIANTE PROYECTOS PARA PRESTACIÓN DE SERVICIOS (PPS)	\$.00
BIENES CONCESIONADOS O EN COMODATO	\$.00
Suma CUENTAS DE ORDEN CONTABLES	\$ -

Presupuestarias:

Cuentas de ingresos \$ 77,653,428.00

Cuentas de egresos \$ 77,653,428.00

Se informará, de manera agrupada, en las Notas a los Estados Financieros las cuentas de orden contables y cuentas de orden presupuestario:

1. Los valores en custodia de instrumentos prestados a formadores de mercado e instrumentos de crédito recibidos en garantía de los formadores de mercado u otros.

MUNICIPIO DE LA MISION ESTADO DE NOTAS A LOS ESTADOS FINANCIEROS

2. Por tipo de emisión de instrumento: monto, tasa y vencimiento.
3. Los contratos firmados de construcciones por tipo de contrato.

c) NOTAS DE GESTIÓN ADMINISTRATIVA

1. Introducción

Los Estados Financieros de los entes públicos, proveen de información financiera a los principales usuarios de la misma, al Congreso y a los ciudadanos.

El objetivo del presente documento es la revelación del contexto y de los aspectos económicos-financieros más relevantes que influyeron en las decisiones del período, y que deberán ser considerados en la elaboración de los estados financieros para la mayor comprensión de los mismos y sus particularidades.

De esta manera, se informa y explica la respuesta del gobierno a las condiciones relacionadas con la información financiera de cada período de gestión; además, de exponer aquellas políticas que podrían afectar la toma de decisiones en períodos posteriores.

2. Panorama Económico y Financiero

Se informará sobre las principales condiciones económico- financieras bajo las cuales el ente público estuvo operando; y las cuales influyeron en la toma de decisiones de la administración; tanto a nivel local como federal.

3. Autorización e Historia

Se informará sobre:

- a) Fecha de creación del ente. 01/01/1985
- b) Principales cambios en su estructura. SIN CAMBIOS EN SU ESTRUCTURA

4. Organización y Objeto Social

Se informará sobre:

- a) Objeto social. BRINDARA BIENES SERVICIOS E INFRAESTRUCTURA BASICA EN EL MUNICIPIO
- b) Principal actividad. GOBIERNO
- c) Ejercicio fiscal. 2023
- d) Régimen jurídico. PERSONA MORAL CON FINES NO LUCRATIVOS
- e) Consideraciones fiscales del ente: revelar el tipo de contribuciones que esté obligado a pagar o retener. RETENCION DE ISR SUELDOS Y SALARIOS, IMPUESTO SOBRE NOMINA ESTATAL

MUNICIPIO DE LA MISION
ESTADO DE
NOTAS A LOS ESTADOS FINANCIEROS

f) Estructura organizacional básica.

DESPACHO MUNICIPAL, SECRETARIA MUNICIPAL, SEGURIDAD PUBLICA, PROTECCION CIVIL, OBRAS PUBLICAS, REGISTRO FAMILIAR, PREDIAL, JUEZ CONCILIADOR, SERVICIOS GENERALES, LIMPIAS

g) Fideicomisos, mandatos y análogos de los cuales es fideicomitente o fideicomisario.

NO SE TIENE FIDEICOMISOS NI MANDATOS

5. Bases de Preparación de los Estados Financieros

Se informará sobre:

- a) Si se ha observado la normatividad emitida por el CONAC y las disposiciones legales aplicables.
- b) La normatividad aplicada para el reconocimiento, valuación y revelación de los diferentes rubros de la información financiera, así como las bases de medición utilizadas para la elaboración de los estados financieros; por ejemplo: costo histórico, valor de realización, valor razonable, valor de recuperación o cualquier otro método empleado y los criterios de aplicación de los mismos.
- c) Postulados básicos.
- d) Normatividad supletoria. En caso de emplear varios grupos de normatividades (normatividades supletorias), deberá realizar la justificación razonable correspondiente, su alineación con los PBCG y a las características cualitativas asociadas descritas en el MCCG (documentos publicados en el Diario Oficial de la Federación, agosto 2009).
- e) Para las entidades que por primera vez estén implementando la base devengado de acuerdo a la Ley de Contabilidad, deberán:
 - Revelar las nuevas políticas de reconocimiento;
 - Su plan de implementación;
 - Revelar los cambios en las políticas, la clasificación y medición de las mismas, así como su impacto en la información financiera, y
 - Presentar los últimos estados financieros con la normatividad anteriormente utilizada con las nuevas políticas para fines de comparación en la transición a la base devengado.

6. Políticas de Contabilidad Significativas

Se informará sobre:

- a) Actualización: se informará del método utilizado para la actualización del valor de los activos, pasivos y Hacienda Pública/ Patrimonio y las razones de dicha elección. Así como informar de la desconexión o reconexión inflacionaria.
- b) Informar sobre la realización de operaciones en el extranjero y de sus efectos en la información financiera gubernamental.
- c) Método de valuación de la inversión en acciones de Compañías subsidiarias no consolidadas y asociadas.
- d) Sistema y método de valuación de inventarios y costo de lo vendido.
- e) Beneficios a empleados: revelar el cálculo de la reserva actuarial, valor presente de los ingresos esperados comparado con el valor presente de la estimación de gastos

MUNICIPIO DE LA MISION ESTADO DE NOTAS A LOS ESTADOS FINANCIEROS

- tanto de los beneficiarios actuales como futuros.
- f) *Provisiones: objetivo de su creación, monto y plazo.*
 - g) *Reservas: objetivo de su creación, monto y plazo.*
 - h) *Cambios en políticas contables y corrección de errores junto con la revelación de los efectos que se tendrá en la información financiera del ente público, ya sea retrospectivos o prospectivos.*
 - i) *Reclasificaciones: se deben revelar todos aquellos movimientos entre cuentas por efectos de cambios en los tipos de operaciones.*
 - j) *Depuración y cancelación de saldos.*

7. Posición en Moneda Extranjera y Protección por Riesgo Cambiario

Se informará sobre:

a) Activos en moneda extranjera.	\$ -
b) Pasivos en moneda extranjera.	\$ -
c) Posición en moneda extranjera.	\$ -
d) Tipo de cambio.	\$ -
e) Equivalente en moneda nacional.	\$ -

Lo anterior, por cada tipo de moneda extranjera que se encuentre en los rubros de activo y pasivo. Adicionalmente, se informará sobre los métodos de protección de riesgo por variaciones en el tipo de cambio.

8. Reporte Analítico del Activo

Debe mostrar la siguiente información:

- a) *Vida útil o porcentajes de depreciación, deterioro o amortización utilizados en los diferentes tipos de activos.*
 - b) *Cambios en el porcentaje de depreciación o valor residual de los activos.*
 - c) *Importe de los gastos capitalizados en el ejercicio, tanto financieros como de investigación y desarrollo.*
 - d) *Riesgos por tipo de cambio o tipo de interés de las inversiones financieras.*
 - e) *Valor activado en el ejercicio de los bienes contruidos por la entidad.*
 - f) *Otras circunstancias de carácter significativo que afecten el activo, tales como bienes en garantía, señalados en embargos, litigios, títulos de inversiones entregados en garantías, baja significativa del valor de inversiones financieras, etc.*
 - g) *Desmantelamiento de Activos, procedimientos, implicaciones, efectos contables.*
 - h) *Administración de activos; planeación con el objetivo de que el ente los utilice de manera más efectiva.*
- Adicionalmente, se deben incluir las explicaciones de las principales variaciones en el activo, en cuadros comparativos como sigue:
- a) *Inversiones en valores.*
 - b) *Patrimonio de Organismos descentralizados de Control Presupuestario Indirecto.*
 - c) *Inversiones en empresas de participación mayoritaria.*
 - d) *Inversiones en empresas de participación minoritaria.*
 - e) *Patrimonio de organismos descentralizados de control presupuestario directo, según corresponda.*

MUNICIPIO DE LA MISION
ESTADO DE
NOTAS A LOS ESTADOS FINANCIEROS

Fecha 10/01/2024
Hora de impresión 03:01 p. m.

9. Fideicomisos, Mandatos y Análogos

Se deberá informar:

- a) *Por ramo administrativo que los reporta.*
- b) *Enlistar los de mayor monto de disponibilidad, relacionando aquéllos que conforman el 80% de las disponibilidades.*

10. Reporte de la Recaudación

- a) *Análisis del comportamiento de la recaudación correspondiente al ente público o cualquier tipo de ingreso, de forma separada los ingresos locales de los federales.*
- b) *Proyección de la recaudación e ingresos en el mediano plazo.*

11. Información sobre la Deuda y el Reporte Analítico de la Deuda

- a) *Utilizar al menos los siguientes indicadores: deuda respecto al PIB y deuda respecto a la recaudación tomando, como mínimo, un período igual o menor a 5 años.*
- b) *Información de manera agrupada por tipo de valor gubernamental o instrumento financiero en la que se consideren intereses, comisiones, tasa, perfil de vencimiento y otros gastos de la deuda.*

12. Calificaciones otorgadas

Informar, tanto del ente público como cualquier transacción realizada, que haya sido sujeta a una calificación crediticia.

13. Proceso de Mejora

Se informará de:

- a) *Principales Políticas de control interno.*
 - b) *Medidas de desempeño financiero, metas y alcance.*
- DICHO CONTROL INTERNO LO LLEVA CONTRALORIA INTERNA
EN CONTRALORIA INTERNA*

14. Información por Segmentos

Cuando se considere necesario se podrá revelar la información financiera de manera segmentada debido a la diversidad de las actividades y operaciones que realizan los entes públicos, ya que la misma proporciona información acerca de las diferentes actividades operativas en las cuales participa, de los productos o servicios que maneja, de las diferentes áreas geográficas, de los grupos homogéneos con el objetivo de entender el desempeño del ente, evaluar mejor los riesgos y beneficios del mismo, y entenderlo como un todo y sus partes integrantes.

ELABORÓ:

16 / 17

AUTORIZÓ:

MUNICIPIO DE LA MISION ESTADO DE NOTAS A LOS ESTADOS FINANCIEROS

Consecuentemente, esta información contribuye al análisis más preciso de la situación financiera, grados y fuentes de riesgo y crecimiento potencial de negocio.

15. Eventos Posteriores al Cierre

El ente público informará el efecto en sus estados financieros de aquellos hechos ocurridos en el período posterior al que informa, que proporcionan mayor evidencia sobre eventos que le afectan económicamente y que no se conocían a la fecha de cierre.

16. Partes Relacionadas

Se debe establecer por escrito que no existen partes relacionadas que pudieran ejercer influencia significativa sobre la toma de decisiones financieras y operativas.

17. Responsabilidad Sobre la Presentación Razonable de la Información Contable


La Información Contable deberá estar firmada en cada página de la misma e incluir al final la siguiente leyenda: "Bajo protesta de decir verdad declaramos que los Estados Financieros y sus notas, son razonablemente correctos y son responsabilidad del emisor". Lo anterior, no será aplicable para la información contable consolidada.

"Bajo protesta de decir verdad declaramos que los Estados Financieros y sus notas, son razonablemente correctos y son responsabilidad del emisor".

LIC. MARGARITA RAMOS VILLEDA
PRESIDENTA MUNICIPAL 2020 - 2024

C. ARTURO SALAS VILLEDA
SINDICO PROCURADOR

2020 - 2024




TEC. JUAN RUBIO VARGAS
TESORERO MUNICIPAL 2020 - 2024

Cuenta Pública 2023
MUNICIPIO DE LA MISIÓN
Conciliación entre los Ingresos Presupuestarios y Contables
Correspondiente del 1 de Enero al 31 de Diciembre de 2023
(Cifras en pesos)

1. Total de Ingresos Presupuestarios	94,837,272
2. Más Ingresos Contables No Presupuestarios	0
2.1 Ingresos Financieros	0
2.2 Incremento por Variación de Inventarios	0
2.3 Disminución del Exceso de Estimaciones por Pérdida o Deterioro u Obsolescencia	0
2.4 Disminución del Exceso de Provisiones	0
2.5 Otros Ingresos y Beneficios Varios	0
2.6 Otros Ingresos Contables No Presupuestarios	0
3. Menos Ingresos Presupuestarios No Contables	0
3.1 Aprovechamientos Patrimoniales	0
3.2 Ingresos Derivados de Financiamientos	0
3.3 Otros Ingresos Presupuestarios No Contables	0
4. Total de Ingresos Contables	94,837,272


 LIC. MARGARITA RAMOS VILIEDA
 PRESIDENTA MUNICIPAL
 2020 - 2024


 C. ARTURO SALAS VILIEDA
 SINDICO PROCURADOR
 2020 - 2024




 EC. JUAN RUBIO VARGAS
 TESORERO MUNICIPAL


Cuenta Pública 2023
MUNICIPIO DE LA MISIÓN
Conciliación entre los Egresos Presupuestarios y los Gastos Contables
Correspondiente del 1 de Enero al 31 de Diciembre de 2023
(Cifras en pesos)

1. Total de Egresos Presupuestarios	68,991,536
2. Menos Egresos Presupuestarios No Contables	17,927,982
2.1 Materias Primas y Materiales de Producción y Comercialización	0
2.2 Materiales y Suministros	0
2.3 Mobiliario y Equipo de Administración	183,915
2.4 Mobiliario y Equipo Educacional y Recreativo	12,000
2.5 Equipo e Instrumental Médico y de Laboratorio	0
2.6 Vehículos y Equipo de Transporte	1,867,055
2.7 Equipo de Defensa y Seguridad	282,982
2.8 Maquinaria, Otros Equipos y Herramientas	37,000
2.9 Activos Biológicos	0
2.10 Bienes Inmuebles	0
2.11 Activos Intangibles	0
2.12 Obra Pública en Bienes de Dominio Público	15,545,030
2.13 Obra Pública en Bienes Propios	0
2.14 Acciones y Participaciones de Capital	0
2.15 Compra de Títulos y Valores	0
2.16 Concesión de Préstamos	0
2.17 Inversiones en Fideicomisos, Mandatos y Otros Análogos	0
2.18 Provisiones para Contingencias y Otras Erogaciones Especiales	0
2.19 Amortización de la Deuda Pública	0
2.20 Adeudos de Ejercicios Fiscales Anteriores (ADEFAS)	0
2.21 Otros Egresos Presupuestales No Contables	0
3. Más Gastos Contables No Presupuestarios	0
3.1 Estimaciones, Depreciaciones, Deterioros, Obsolescencia y Amortizaciones	0
3.2 Provisiones	0
3.3 Disminución de Inventarios	0
3.4 Aumento por Insuficiencia de Estimaciones por Pérdida o Deterioro u Obsolescencia	0
3.5 Aumento por Insuficiencia de Provisiones	0
3.6 Otros Gastos	0
3.7 Otros Gastos Contables No Presupuestales	0
4. Total de Gasto Contable	51,063,554



 LIC. MARGARITA RAMOS VILLEDA
 PRESIDENTA MUNICIPAL


 TEC. JUAN RUBIO VARGAS
 TESORERO MUNICIPAL


 2020: ARTURO SALAS VILLEDA
 SINDICO PROCURADOR